



جهاز التخطيط والإحصاء
Planning and Statistics Authority

النشرة السنوية لإحصاءات الأنشطة الاقتصادية ٢٠١٩ The Annual Bulletin of Economic Activities Statistics 2019

دولة قطر
State of Qatar

2019

State of Qatar
Planning and Statistics Authority
Statistics Department



جهاز التخطيط والإحصاء
Planning and Statistics Authority

دولة قطر
جهاز التخطيط والإحصاء
إدارة الإحصاءات

النشرة السنوية
لإحصاءات الأنشطة الاقتصادية
**THE ANNUAL BULLETIN OF
ECONOMIC ACTIVITIES STATISTICS
2019**

2020 Release

اصدار ٢٠٢٠



Preface

The Planning and Statistics Authority has the pleasure to present to the researchers and decision makers in this publication, the results of the Annual Economic Survey 2019. The survey aims at monitoring and analyzing the performance of all economic activities practiced in the national economy. In turn, this helps in identifying changes in the structure and elements of these activities to serve national economic development purposes

On this occasion, we would like to thank all institutions and private sector companies for their cooperation and provision of the necessary data to implement this survey.

The Planning and Statistics Authority welcomes any comments and suggestions that would improve the content of this bulletin.

Dr.Saleh Bin Mohammed Al-Nabit
President, Planning and Statistics Authority

تقديم

يسر جهاز التخطيط والإحصاء أن يقدم للباحثين والمهتمين ومتخذي القرارات في هذا المنشور نتائج المسح الاقتصادي السنوي لعام ٢٠١٩. يهدف المسح الى رصد وتحليل أداء كافة الأنشطة الاقتصادية التي يتم مزاولتها بالاقتصاد الوطني لمعرفة التغيرات في هيكلية وعناصر هذه الأنشطة خدمة لأغراض التنمية الاقتصادية الوطنية.

وبهذه المناسبة نتوجه بالشكر إلى كافة المؤسسات وشركات القطاع الخاص على تعاونهم معنا وتزويدنا بالبيانات اللازمة لإنجاز هذا المسح .

ويرحب الجهاز بأية ملاحظات واقتراحات من شأنها تحسين مضمون هذه النشرة.

د. صالح بن محمد النابت
رئيس جهاز التخطيط والإحصاء



Contents

المحتويات

Table No.	Particulars	رقم الصفحة Page No.	البيان	رقم الجدول
	Preface	3		تقديم
	Contents	5		المحتويات
	Survey Methodology	8		منهجية المسح
	General Concepts And Definitions	10		مفاهيم وتعريف عامة
Chapter 1				
Energy & Manufacturing Statistics				
			الفصل الأول	
			إحصاءات الطاقة والصناعة	
1	Number Of Employees & Compensation Of Employees By Nationality & Main Economic Activity	21	عدد المشتغلين وتقديرات تعويضات العاملين حسب الجنسية والنشاط الإقتصادي الرئيسي	١
2	Estimates Of Value Added By Main Economic Activity	23	تقديرات القيمة المضافة حسب النشاط الاقتصادي الرئيسي	٢
3	Main Economic Indicators By Ownership And Main Economic Activity	26	أهم المؤشرات الاقتصادية حسب ملكية المنشأة والنشاط الاقتصادي الرئيسي	٣
Chapter 2				
Building & Construction Statistics				
			الفصل الثاني	
			إحصاءات البناء والتشييد	
4	Number Of Employees & Compensation Of Employees By Nationality & Main Economic Activity	31	عدد المشتغلين وتقديرات تعويضات العاملين حسب الجنسية والنشاط الإقتصادي الرئيسي	٤
5	Estimates Of Revenues By Sources	32	تقديرات الإيرادات حسب المصادر	٥
6	Estimates Of Value Added By Main Economic Activity	33	تقديرات القيمة المضافة حسب النشاط الاقتصادي الرئيسي	٦
7	Major Economic Indicators By Main Economic Activity	35	أهم المؤشرات الاقتصادية حسب النشاط الاقتصادي الرئيسي	٧
Chapter 3				
Wholesale & Retail Trade Statistics				
			الفصل الثالث	
			إحصاءات تجارة الجملة والتجزئة	
8	Number Of Employees & Compensation Of Employees By Nationality & Main Economic Activity	39	عدد المشتغلين وتقديرات تعويضات العاملين حسب الجنسية والنشاط الإقتصادي الرئيسي	٨
9	Estimates Of Value Added By Main Economic Activity (Two Digits)	40	تقديرات القيمة المضافة حسب النشاط الاقتصادي الرئيسي (الحد الثاني)	٩
10	Main Economic Indicators By Main Economic Activity (Two Digits)	42	أهم المؤشرات الاقتصادية حسب النشاط الاقتصادي الرئيسي (الحد الثاني)	١٠



Contents

المحتويات

Table No.	Particulars	رقم الصفحة Page No.	البيان	رقم الجدول
Chapter 4 Transport & Communications Statistics		الفصل الرابع إحصاءات النقل والاتصالات		
11	Number Of Employees & Compensation Of Employees By Nationality & Main Economic Activity	45	عدد المشتغلين وتقديرات تعويضات العاملين حسب الجنسية والنشاط الإقتصادي الرئيسي	١١
12	Estimates Of Value Added By Main Economic Activity	46	تقديرات القيمة المضافة حسب النشاط الاقتصادي الرئيسي	١٢
13	Main Economic Indicators By Main Economic Activity	47	أهم المؤشرات الاقتصادية حسب النشاط الاقتصادي الرئيسي	١٣
Chapter 5 Restaurants & Hotels Statistics		الفصل الخامس إحصاءات الفنادق والمطاعم		
14	Number Of Employees & Compensation Of Employees By Nationality & Main Economic Activity	51	عدد المشتغلين وتقديرات تعويضات العاملين حسب الجنسية والنشاط الإقتصادي الرئيسي	١٤
15	Estimates Of Value Added By Main Economic Activity	52	تقديرات القيمة المضافة حسب النشاط الاقتصادي الرئيسي	١٥
16	Main Economic Indicators By Main Economic Activity	54	أهم المؤشرات الاقتصادية حسب النشاط الاقتصادي الرئيسي	١٦
Chapter 6 Banks & Insurance Statistics		الفصل السادس إحصاءات البنوك والتأمين		
A- Banks Statistics :		أ - إحصاءات البنوك :		
17	No. Of Employees & Estimates Of Compensation Of Employees By Nationality And Bank Nationality	59	عدد المشتغلين وتقديرات تعويضات العاملين حسب الجنسية و جنسية البنك	١٧
18	Value Of Gross Output And Value Added By Bank Nationality	60	قيمة الإنتاج الإجمالي والقيمة المضافة حسب جنسية البنك	١٨
19	Main Economic Indicators By Bank Nationality	62	أهم المؤشرات الاقتصادية حسب جنسية البنك	١٩
B- Insurance Statistics :		ب - إحصاءات التأمين :		
20	No. Of Employees & Compensation Of Employees By Nationality And Nationality of Insurance Company	64	عدد المشتغلين وتقديرات تعويضات العاملين حسب الجنسية و جنسية شركة التأمين	٢٠
21	Number And Value Of Insurance Policies By Type And Nationality of Insurance Company	65	عدد وقيمة وثائق التأمين حسب النوع و جنسية شركة التأمين	٢١
22	Value Of Gross Output And Value Added By Nationality of Insurance Company	66	قيمة الإنتاج الإجمالي والقيمة المضافة حسب جنسية شركة التأمين	٢٢
23	Main Economic Indicators By Nationality of Insurance Company	68	أهم المؤشرات الاقتصادية حسب جنسية شركة التأمين	٢٣



Contents

المحتويات

Table No.	Particulars	رقم الصفحة Page No.	البيان	رقم الجدول
Chapter 7 Business Services Statistics			الفصل السابع إحصاءات خدمات الأعمال	
24	Number Of Employees & Compensation Of Employees By Nationality & Main Economic Activity	71	عدد المشتغلين وتقديرات تعويضات العاملين حسب الجنسية والنشاط الإقتصادي الرئيسي	٢٤
25	Estimates Of Value Added By Main Economic Activity	72	تقديرات القيمة المضافة حسب النشاط الاقتصادي الرئيسي	٢٥
26	Main Economic Indicators By Main Economic Activity	74	أهم المؤشرات الاقتصادية حسب النشاط الاقتصادي الرئيسي	٢٦
Chapter 8 Social & Personal Services Statistics			الفصل الثامن إحصاءات الخدمات الاجتماعية والشخصية	
27	Number Of Employees & Compensation Of Employees By Nationality & Main Economic Activity	77	عدد المشتغلين وتقديرات تعويضات العاملين حسب الجنسية والنشاط الإقتصادي الرئيسي	٢٧
28	Estimates Of Value Added By Main Economic Activity	78	تقديرات القيمة المضافة حسب النشاط الاقتصادي الرئيسي	٢٨
29	Main Economic Indicators By Main Economic Activity	80	أهم المؤشرات الاقتصادية حسب النشاط الاقتصادي الرئيسي	٢٩



Survey Methodology

The Planning and Statistics Authority carries out the Annual Economic Survey on a regular basis and the target population for the Annual Economic Survey is all establishments engaged in economic activities within the State of Qatar. It should be noted here that the Annual Economic Survey does not cover the public administration sector (government, including the health and education services provided by the state). Moreover, the survey does not cover the agricultural sector with all its activities, as well as the informal sector.

1 - The Scope:

According to the National Classification of Economic Activities issued by the Planning and Statistics Authority in January 2015, derived from the Fourth Revision of the International Standard Industrial Classification of All Economic Activities (ISIC4) which is issued by the United Nations Statistics Division, the survey covers the following economic activities:

B	Mining and Quarrying.
C	Manufacturing.
D	Electricity, gas, steam and air conditioning supply
E	Water supply; sewerage, waste management and remediation activities
F	Construction
G	Wholesale and retail trade; repair of motor vehicles and motorcycles
H	Transportation and storage
I	Accommodation and food service activities
J	Information and communication
K	Financial and insurance activities
L	Real estate activities
M	Professional, scientific and technical activities
N	Administrative and support service activities
P	Education
Q	Human health and social work activities
R	Arts, entertainment and recreation
S	Other service activities

Data for maintenance repair of motor vehicles included in Bulletin of Social and personal services

2 - Reference Period:

Data collected in this survey relate to a calendar year commencing 1st January and ending 31st December of the reference period.

3 - The Questionnaires:

Data are being collected via 9 forms of questionnaires as per the nature of the economic activity targeted by the Annual Economic Survey as follows:

منهجية المسح

يقوم جهاز التخطيط و الاحصاء بتنفيذ المسح الاقتصادي السنوي بصورة منتظمة مستهدفا كافة المنشآت التي تزاوّل أنشطة اقتصادية داخل حدود دولة قطر. ينبغي التنويه هنا الى أن المسح الاقتصادي السنوي لا يشمل قطاع الادارة العامة (الحكومة بما في ذلك خدمات الصحة و التعليم التي توفرها الدولة) علاوة على ذلك لا يشمل المسح قطاع الزراعة بكافة أنشطته وكذلك القطاع غير المنظم.

١ - النطاق:

وفقا للتصنيف الوطني للأنشطة الاقتصادية الصادر عن جهاز التخطيط والاحصاء في يناير ٢٠١٥ و المبنية عن التفتيح الرابع للتصنيف الصناعي الدولي الموحد لكافة الأنشطة الاقتصادية الصادر عن شعبة الاحصاء بالأمم المتحدة فإن المسح يغطي الأنشطة الاقتصادية التالية :

باء	التعدين واستغلال المحاجر
جيم	الصناعة التحويلية
دال	إمدادات الكهرباء والماء والغاز والبخار وتكييف الهواء
هاء	إمدادات المياه، أنشطة المجاري وإدارة الفضلات والمعالجة
واو	التشييد
زاي	تجارة الجملة والتجزئة، إصلاح المركبات ذات المحركات والدراجات النارية
حاء	النقل والتخزين
طاء	إنشطة الإقامة والخدمات الغذائية
ياء	المعلومات والاتصالات
كاف	الأنشطة المالية وأنشطة التأمين
لام	الأنشطة العقارية
ميم	الأنشطة المهنية والعلمية والتقنية
نون	أنشطة الخدمات الإدارية وخدمات الدعم
عين	التعليم
فاء	أنشطة الصحة البشرية والخدمة الاجتماعية
صاد	الفنون والترفيه والترويج
قاف	أنشطة الخدمات الأخرى

بيانات صيانة وإصلاح المركبات ذات المحركات مضمنة في نشرة الخدمات الاجتماعية والشخصية

٢ - فترة الإسناد الزمني:

يتم جمع بيانات المسح عن سنة ميلادية تبدأ من أول يناير و تنتهي في اخر ديسمبر لسنة البحث .

٣ - الاستبيانات المستخدمة:

يتم جمع البيانات عبر ٩ نماذج مختلفة وفقا لطبيعة و خصوصية الأنشطة الاقتصادية المستهدفة من خلال المسح السنوي و ذلك على النحو التالي :



- 1 - Energy and Manufacturing Sector Questionnaire
- 2 - Construction Sector Questionnaire
- 3 - Business Services Sector Questionnaire
- 4 - Transport and Communications Sector Questionnaire
- 5 - Banking Sector Questionnaire
- 6 - Insurance Sector Questionnaire
- 7 - Wholesale and Retail Trade Sector Questionnaire
- 8 - Hotels and Restaurants Sector Questionnaire
- 9 - Personal and Social Services Sector Questionnaire

In general, all questionnaires aim at collecting data related to employees by nationality, gender, occupation and wages, as well as the value of production and intermediate inputs; i.e. goods and services, which helps in calculating the added value generated in each type of economic activity. Following are the topics covered by the questionnaires:

- First:** Identification information of the establishment (establishment number in the general frame, contact details, type of main activity, type of ownership and the legal status).
- Second:** Employees and wages.
- Third:** Consumption of intermediate goods.
- Fourth:** Consumption of intermediate services.
- Fifth:** Transfers and other payments.
- Sixth:** Revenue from current activities.
- Seventh:** Other Revenues
- Eighth:** Assets, additions to assets and depreciation of assets during the year.
- Ninth:** Liabilities.
- Tenth:** Capital.

4 - Coverage:

The economic survey covers all large establishments which are defined as those employing 10 or more workers. As for the small establishments, which are defined as those employing less than 10 workers, the data is collected through a random sample representing each activity. The exception is that the construction activity defines large establishments as those employing 50 or more workers and small enterprises as those employing less than 50 workers.

- ١ - استبانة قطاع الطاقة و الصناعة التحويلية
- ٢ - استبانة قطاع البناء و التشييد
- ٣ - استبانة قطاع خدمات الاعمال
- ٤ - استبانة قطاع النقل و الاتصالات
- ٥ - استبانة قطاع البنوك
- ٦ - استبانة قطاع التأمين
- ٧ - استبانة قطاع تجارة الجملة و التجزئة
- ٨ - استبانة قطاع الفنادق و المطاعم
- ٩ - استبانة قطاع الخدمات الشخصية و الاجتماعية

يشكل عام تهدف كافة الاستبيانات الى جمع بيانات تتعلق بالعمالة حسب الجنسية و الجنس و المهنة و الاجور بالإضافة الى قيمة الانتاج و المدخلات الوسيطة من سلع و خدمات مما يساعد في حساب القيمة المضافة المتولدة في كل نوع من انواع الانشطة الاقتصادية. فيما يلي المواضيع التي تغطيها الاستبيانات المختلفة :

- أولاً : معلومات تعريفية بالمنشأة (رقم المنشأة بالاطار العام و تفاصيل الاتصال و نوع النشاط الرئيسي و نوع الملكية و الوضع القانوني).
- ثانياً : العمالة و الاجور
- ثالثاً : استهلاك السلع الوسيطة .
- رابعاً : استهلاك الخدمات الوسيطة
- خامساً : التحويلات و المدفوعات الأخرى.
- سادساً : الإيراد من الأنشطة الحالية .
- سابعاً : إيرادات أخرى .
- ثامناً : الأصول و الاضافات على الأصول و استهلاك الأصول خلال العام .
- تاسعاً : الخصوم .
- عاشراً : رأس المال .

٤- التغطية:

يغطي المسح الاقتصادي كافة المنشآت الكبيرة و التي تعرف بأنها تلك المنشآت التي تستخدم ١٠ اشخاص أو أكثر أما بيانات المنشآت الصغيرة و التي تعرف بأنها تلك المنشآت التي تستخدم أقل من ١٠ أشخاص فيتم جمع بياناتها عن طريق عينة عشوائية ممثلة لكل نشاط . استثناءً من ذلك نجد أن نشاط التشييد يعرف المنشآت الكبيرة بأنها تلك المنشآت التي تستخدم ٥٠ شخص فأكثر و المنشآت الصغيرة تلك التي تستخدم أقل من ٥٠ شخص .



General Concepts And Definitions

مفاهيم وتعريف عامة

1- The Establishment:

Project or part of project with constant site, performing one or more economic activity under one administration and has or could have regular accounts. Holder of project could be natural or corporate body.

١- المنشأة:

مشروع أو جزء من مشروع، له موقع ثابت، يقوم بأداء نوع أو أكثر من الأنشطة الاقتصادية تحت إدارة واحدة ولديها أو يمكن أن يكون لديها حسابات منتظمة، وقد يكون حائز المشروع شخصاً طبيعياً أو اعتبارياً.

2- Legal Entity:

It is the legal status of capital ownership of establishments aiming profit; it includes individual, joint-liability companies, partnership companies, limited liability companies and joint-stock companies.

٢- الكيان القانوني:

هو الوضع القانوني لملكية رأس مال المنشآت التي تهدف إلى الربح وتشمل المنشآت الفردية وشركات التضامن وشركات التوصية البسيطة وشركات التوصية بالأسهم والشركات ذات المسؤولية المحدودة والشركات المساهمة والشركات المساهمة الخاصة وفرع لمنشأة أجنبية و الحكومي .

a- Individual Establishment:

Establishment owned by one person (natural person), where no one has partnership in its holding.

أ - المنشأة الفردية:

هي المنشأة التي يحوزها فرد (شخص طبيعي) ولا يشاركه في حيازتها أحد.

b- Joint-Liability Company:

Company composed of two or more persons and registered with official contract (each partner is joint), i.e. guarantor to other partners jointly. Each of them is responsible absolute responsibility for company's financial commitments within the limits of paid capital, as well as his personal properties.

ب - شركة تضامن:

هي شركة تتكون من شخصين أو أكثر وتسجل بعقد رسمي، (كل شريك فيها متضامن) أي ضامناً لغيره من الشركاء متضامناً معهم، وكل منهم مسؤول عن التزامات الشركة المالية مسؤولية مطلقة في حدود رأس المال المدفوع للشركة وكذلك أملاكه الخاصة.



c- Limited Partnership Company:

Company composed of two or more persons and registered with official contract. It includes two parties of partners: silent partners and acting partners. The company could be composed of one partner of each party. Silent partners are partners stated by name in company's contract and they are responsible limited responsibility for financial commitments of the company within the limits of their share in capital, while responsibility of acting partners is not limited as silent partners in joint-liability companies.

d- Limited Joint-stock Companies:

Company registered with official contract, and composed of party of silent partners and another party of acting partners, same as Partnership Company, however share of silent partners in capital is underwritten shares. Names of these shareholders are not mentioned in company's contract and they are only questioned within the limits of shares value that they shared in.

e- Limited Liability Company:

The following conditions are required to establish such company:

- Composed of two or more partners with official contract and number of partners should not be more than a number stated in concerned country laws and mentioned namely in company's contract.
- Company's capital should not be less than a specific amount determined by concerned country laws.
- Each partner is responsible for company's obligations within the amount of his share in capital only.

ج - شركة التوصية البسيطة:

هي شركة تتكون من شخصين أو أكثر، وتسجل بعقد رسمي وتحتوي على فريقين من الشركاء: شركاء موصون وشركاء متضامنون، وقد تتكون الشركة من شريك واحد من كل فريق. والشركاء الموصون هم شركاء منصوص على أسمائهم في عقد الشركة بصفتهم هذه، وهم مسؤولون عن التزامات الشركة المالية مسؤولية مقيدة في حدود أنصبتهم في رأس المال. أما الشركاء المتضامنون فمسؤوليتهم غير محددة مثل الشركاء المتضامنون في شركات التضامن.

د - شركة التوصية بالأسهم:

هي شركة مسجلة بعقد رسمي، وتتكون من فريق من الشركاء المتضامين وفريق من الشركاء الموصين، شأنها في ذلك شأن شركة التوصية البسيطة، إلا أن حصة فريق الشركاء الموصين في رأس المال تكون عبارة عن أسهم يُكتتب فيها، ولا تذكر أسماء هؤلاء المساهمين في عقد الشركة، ولا يُسأل هؤلاء المساهمون عن التزامات الشركة المالية إلا في حدود قيمة الأسهم التي ساهموا بها.

هـ - شركة ذات مسؤولية محدودة:

هي شركة يتطلب قيامها توفر الشروط الأساسية الآتية:

- تتكون من شريكين أو أكثر بعقد رسمي، ولا يزيد عدد الشركاء فيها عن عدد تنص عليه قوانين الدولة المعنية، يذكرون بالاسم في عقد الشركة.
- لا يقل رأس مال الشركة عن مبلغ تحدده قوانين الدولة المعنية.
- كل شريك من الشركاء مسؤول عن الالتزامات المالية للشركة بقدر حصته في رأس المال فقط.



- The company is prohibited in general from practicing work of insurance, banking, saving, receiving deposits or investing funds for others.
 - The company is established for a specific period that should be stated in company's articles of incorporation.
 - The company's commercial name should be followed with the term "with limited liability (W.L.L.)", i.e. type of such companies could be known from its address or commercial name.
- محظور على الشركة الاشتغال في أعمال التأمين أو أعمال البنوك أو الادخار أو تلقي الودائع أو استثمار الأموال لحساب الغير بوجه عام.
- تؤسس الشركة لمدة محددة ويُنص بالمدة في عقد تأسيس الشركة.
- لا بد أن يكون اسم الشركة التجاري متبوعاً بعبارة ذات مسؤولية محدودة (ذ.م.م) أي أنه يمكن معرفة هذا النوع من الشركات من واقع عنوانها أو اسمها التجاري.

f- Joint-stock Company:

An approval from the supreme authorities in the state should be issued for such companies. It has two types of partners, founder and share holder, and its capital is composed of shares equal in value that are placed for underwriting and could be circulated later. The partners are not questioned for company's financial obligation other than the value of shares they underwritten. The law should state that company's capital should not be less than certain amount and its name usually followed by (SQC)

و - شركة مساهمة:

هي شركة تصدر بها موافقة من الجهات العليا بالدولة، فيها نوعان من الشركاء مؤسسون ومساهمون، ويتكون رأسمالها من أسهم متساوية القيمة تطرح للاكتتاب العام وتكون قابلة للتداول فيما بعد، ولا يُسأل المساهمون عن التزامات الشركة المالية إلا بقدر قيمة الأسهم التي اكتتبوا بها. وينص القانون على أن لا يقل رأس مال الشركة عن مبلغ معين وعادة يتبع اسمها بعبارة (ش.م.ق).

g- Special Joint-stock Company:

Its capital is composed of equal value shares not for underwriting and circulation. Underwriting is for limited number of persons, usually founders, and responsibility of shareholder does not exceed the limit of his shares in company's capital.

ز - شركة مساهمة خاصة:

هي شركة يتكون رأسمالها من أسهم متساوية القيمة غير مطروحة للاكتتاب العام وغير قابلة للتداول وي طرح الاكتتاب فيها لعدد محدود من الأشخاص عادة المؤسسون، ولا تتعدى مسؤولية المساهم حدود حصته من الأسهم في رأسمال الشركة.

h- Foreign Establishment Branch:

An establishment authorized by the state, which is considered as a branch of foreign establishment and usually bears the name of Mother Company. The mother company undertakes to pay all financial obligations of the branch in the state in case of occurrence of any financial obligations in accordance with legal entity of Mother Company.

ح - فرع لمنشأة أجنبية:

وهي منشأة مرخصة في الدولة تعد فرعاً لمنشأة أجنبية وعادة تحمل نفس اسم الشركة الأم، وتتعهد الشركة الأم بتسديد كافة الالتزامات المالية لفرع المنشأة داخل الدولة في حالة حدوث أية التزامات مالية للغير حسب الكيان القانوني للشركة الأم.



i- Governmental:

An establishment owned directly by the state, whether it was related to state's budget or has separate budget.

ط - حكومي:

هي المنشأة التي تعود ملكيتها إلى الدولة مباشرة، سواء كانت مرتبطة بالميزانية العامة للدولة أو لها ميزانية مستقلة.

3- Ownership of Establishment:

This is the sector that the establishment belongs to regarding ownership.

ويقصد به القطاع الذي تنتمي إليه المنشأة من حيث الملكية.

٣- ملكية المنشأة:

a - Public Sector (Government Establishments):

It includes establishments that practice productive activity of goods

أ - قطاع عام (مؤسسات حكومية):

وتضم المؤسسات التي تمارس نشاطاً إنتاجياً من سلع أو خدمات وتملك الحكومة

b - Joint Sector (Mixed):

The sector that includes establishments that the government contributes in its capital with another entity, whether this entity national or foreign.

ب - قطاع مشترك (مختلط):

وهو القطاع الذي يضم المنشآت التي تساهم الحكومة في رأسمالها مع جهة أخرى سواء كانت هذه الجهة وطنية أو أجنبية.

c - Private Sector:

It includes the establishments that are owned by one individual or group of individuals, whether they were citizens or non-citizens or whether they were natural or corporate bodies. These establishments include as well establishments where citizens or non-citizens participate in its capital and include joint-stock companies where citizens or non-citizens own its capital ... etc.

ج - قطاع خاص:

يضم المنشآت التي يملكها فرد أو مجموعة أفراد سواء كانوا مواطنين أو غير مواطنين وسواء كانوا أشخاصاً طبيعيين أو اعتباريين. وتشمل أيضاً المنشآت التي يشترك في رأسمالها أفراد مواطنون أو غير مواطنين، ويشمل الشركات المساهمة التي يملك رأسمالها مواطنون أو غير مواطنين... الخ.

4- Main Economic Activity:

The activity practiced by the establishment that creates the largest share of total production value of the establishment or it is the activity specified by establishment's owner or manager.

٤- النشاط الاقتصادي الرئيسي:

هو النشاط الذي تزاوله المنشأة والذي يحقق أكبر حصة في جملة قيمة إنتاج المنشأة أو أكبر عائد للمنشأة أو هو النشاط الذي يحدده صاحب أو مدير المنشأة.



5- Employment (Employees):

All individuals (nationals or foreigners) who are related with work relation to the establishment in exchange for wage that they receive at the end of payment period (daily, weekly or monthly) or without wage. Those persons could be full time or part time employees, males or females or permanent or temporary employees. This includes absent persons due to sick leave, leave of absence, training courses or scholarships.

a- Owners Working in the Establishment:

Holders or capital owners who actually work in the establishment.

b- Unpaid Employees:

Owners, relatives or partners who work in the individual establishment or individual companies (Joint-liability, Limited partnership or Limited joint-stock) full or part time, provided that it is not less than one third of time and do not receive regular wage for their work, and employees of establishment of trainees or experience seekers.

c- Paid Employees:

Persons employed by the establishment for cash or in-kind wage, whether they were permanent or temporary (part time employees). It includes persons absent from work for temporary reasons, such as normal leaves or sick leaves.

d- Specialists:

Persons obtained university degrees or equivalent in their field of specialization.

٥ - العمالة (المشتغلون):

هم جميع الأفراد (مواطنون أو أجانب) الذين تربطهم بالمنشأة علاقة عمل مقابل أجر يحصلون عليه نهاية كل فترة صرف (يومي، أسبوعي، شهري) أو بدون أجر سواء كان هؤلاء الأفراد يعملون كل الوقت أو جزءاً منه ذكوراً أو إناثاً دائمين أو مؤقتين، ويشمل ذلك المتغيبون في إجازات مرضية أو اعتيادية أو دورات تدريبية أو منح دراسية.

أ - أصحاب المنشأة العاملين بها:

هم الأفراد الحائزون أو أصحاب رأس المال الذين يعملون فعلاً بالمنشأة.

ب - العاملون بدون أجر:

هم أصحاب العمل أو ذويهم أو شركائهم الذين يعملون بالمنشأة الفردية أو شركات الأشخاص (تضامن، توصية بسيطة، توصية بالأسهم) كل الوقت أو لجزء منه على أن لا يقل عن ثلث الوقت ولا يتقاضون أجراً منتظماً نظير عملهم، وكذلك العاملين بالمنشأة من متدربين أو طالبي خبرة.

ج - العاملون بأجر:

هم الأفراد العاملون بالمنشأة نظير أجر نقدي أو عيني سواء كانوا دائمين أو مؤقتين (مستخدمين جزءاً من الدوام). ويدخل في عداد المشتغلين المتغيبون عن العمل لأسباب مؤقتة مثل الإجازات العادية والمرضية.

د - الأخصائيون:

هم أشخاص حاصلون على مؤهلات جامعية أو ما يعادلها في مجال تخصصهم.



e- Technicians:

Persons who directly or indirectly assist the specialists in research, design, production and maintenance. They have craftsmanship and sufficient knowledge in theoretical information in their field of specialization that enable them to perform their job, comprehend the reasons why the job is done vocationally and purposes that work aim to. They usually bear qualifications in their field of specialization or have long experience in their field of work.

6- Compensation of Employees:

a) Wages, Salaries and Cash Benefits:

Includes all cash payments due to employees as a compensation for their work before deducting their share in security and pension funds including taxes and the like. It also includes all cash payments that are paid on regular basis (weekly, monthly or other) including payments by piece and special allowances for overtime, night shifts, work in holidays or occasions, work far from their place of residence or in hazardous circumstances. It includes as well allowances paid regularly, such as housing or transport and wages paid for employees that are absent from work for short periods, such as feasts and temporary stoppage of production. It also includes incentives paid to employees in accordance with incentive regulation as well as commissions and bonuses received by establishment's employees.

b) Benefits in-kind :

Amount born by the establishment of goods and services that are presented free of charge or for nominal cost to its employees, i.e. meals including the ones consumed during business trips, housing services, lodging, uniforms, car services. It also includes other durable goods that are provided to employees for personal use

هـ - الفنيون:

هم أشخاص يعاونون الأخصائيين بصفة مباشرة أو غير مباشرة في أعمال البحوث والتصميم والتطوير والإنتاج والصيانة، ولهم مهارات يدوية وإمام كاف بالمعلومات النظرية في مجال تخصصهم تمكنهم من أداء العمل وفهم الأسباب التي من أجلها يؤدي العمل على الوجه المهني والأغراض التي يرمي لها هذا العمل ويحملون عادة مؤهلات في مجال تخصصهم أو لهم خبرات طويلة في مجال عملهم.

٦- تعويضات العاملين:

أ - الأجور والرواتب والمزايا النقدية:

تشمل جميع المدفوعات النقدية المستحقة للعاملين نظير عملهم وذلك قبل استقطاع مساهماتهم في صناديق الضمان والتقاعد متضمنة الضرائب وما شابهها. كما تشمل جميع المدفوعات النقدية التي تدفع على فترات زمنية منتظمة (أسبوعية أو شهرية أو غيرها) بما فيها المدفوعات حسب القطعة والعلاوات الخاصة لقاء العمل الإضافي أو الليلي أو في العطل والمناسبات أو لقاء العمل بعيداً عن محل السكن أو في ظروف خطيرة. كما تشمل العلاوات التي تدفع بصورة منتظمة مثل علاوات السكن أو الانتقال وكذلك الأجور التي تدفع للعاملين لتغيبهم عن العمل لفترات قصيرة مثل الأعياد ولتوقف الإنتاج بصورة مؤقتة. كما تشمل الحوافز المدفوعة للعاملين بموجب نظام الحوافز وكذلك العمولات والإكراميات التي يتلقاها العاملون من المنشأة.

ب - المزايا العينية:

هي قيمة ما تتحمله المنشأة من السلع والخدمات التي تقدم مجاناً أو مقابل تكلفة رمزية للعاملين لديها مثل وجبات الطعام والشراب بما فيها التي تستهلك أثناء السفر المتعلق بالعمل وخدمات الإسكان والمبيت والأزياء الموحدة وخدمات السيارات وغيرها من السلع المعمرة التي تُوفر للاستخدام الشخصي للعاملين



and goods and services that are output of establishment's production, i.e. free travel on board airlines, food products of the establishment, sports facilities, recreation facilities, vacations, transport means, car facilities, kindergartens for employees' children, treatment, health and educational services for employees' children, fees born by establishment on behalf of employees, i.e. residence fees, telephone installation and others.

والسلع والخدمات التي تنتج كمخرجات لعمليات إنتاج المنشأة مثل السفر المجاني على خطوط الطيران أو المنتجات الغذائية للمنشأة وكذلك المرافق الرياضية أو مرافق الترويج أو قضاء الإجازات ووسائل النقل ومرافق السيارات وحضانات لأطفال العاملين والخدمات العلاجية والصحية والتعليمية لأبناء العاملين والرسوم التي تتحملها المنشأة نيابة عن العاملين مثل رسوم الإقامة وتركيب التليفون وغيرها.

7- Revenues of Other Activities:

All revenues received by the establishment for performing secondary economic activities other than the main economic activity, provided that this establishment is unable to separate requirements of production of secondary activities from the main activity.

٧- إيرادات الأنشطة الأخرى:

هي جميع الإيرادات التي تحصل عليها المنشأة وذلك لقيامها بأنشطة اقتصادية ثانوية خلاف النشاط الرئيسي شريطة أن لا تستطيع هذه المنشأة فصل مستلزمات الإنتاج للأنشطة الثانوية عن النشاط الرئيسي.

8- Intermediate Goods:

All goods that are used as input of production, excluding fixed assets, i.e. raw materials, packing and wrapping materials, fuel, oils, energy and electricity, water, spare parts, tools, equipment, stationary, publications and others.

٨- المستلزمات السلعية:

جميع السلع التي تستهلك كمدخلات لعملية الإنتاج، باستثناء الأصول الثابتة كالمواد الخام ومواد التعبئة والتغليف والحزم والوقود والزيوت والقوى والكهرباء والمياه وقطع الغيار والعدد والأدوات المستهلكة والأدوات الكتابية والمطبوعات وغيرها.

9- Intermediate Services:

All services used that help in accomplishing production, such as maintenance expenses, transport services, general transportation, shipping, unloading, rent of equipment and transportation means and others.

٩- المستلزمات الخدمية:

جميع الخدمات التي تستخدم وتساعد على إنجاز عملية الإنتاج كمصروفات الصيانة وخدمات النقل والانتقالات العامة والشحن والتفريغ وإيجارات معدات ووسائل النقل وغيرها.

10- Value Added:

Total value of production less total value of intermediate goods and services (intermediate input).

١٠- القيمة المضافة:

مجموع قيمة الإنتاج والإيرادات الأخرى مطروحاً منها مجموع قيمة المستلزمات السلعية والخدمية (المدخلات الوسيطة).



11- Depreciation:

Decrement (during accounting period) in value of fixed assets owned and used by producer as a result of participation in production operation, wear and tear resulting from ordinary accidents.

١١ - الامتلاكات:

التناقص (أثناء الفترة المحاسبية) في قيمة الأصول الثابتة التي يمتلكها ويستعملها المنتج نتيجة لمشاركته في العملية الإنتاجية أو القدم أو التلف الناتج عن حوادث عادية.

12- Taxes on Production and Import (Indirect Taxes):

Compulsory cash or in-kind amounts paid by the establishment to the government. Taxes imposed on producers (for goods and services) regarding production, selling, purchasing or use of goods and services that are usually born on production cost and also includes customs fees.

١٢ - الضرائب على الإنتاج والاستيراد (الضرائب غير المباشرة):

هي المبالغ النقدية أو العينية الإلزامية التي تدفعها المنشأة إلى الحكومة، وتشمل الضرائب المفروضة على المنتجين (للسلع والخدمات) فيما يتعلق بالإنتاج والبيع والشراء أو استعمال السلع والخدمات التي تُحْمَل عادة على تكاليف الإنتاج وتشمل كذلك الرسوم الجمركية.

13- Subsidies:

Current payments at no cost presented by government entities, including nonresident government entities, to projects according to levels of its production activities or quantity and value of goods and services that it produces, sells or imports, they are yields for resident producers or importers. In case of resident producers, it could be designed to affect their level of production, prices of selling of their outputs or remuneration of establishment units that work in production field.

١٣ - الإعانات:

هي مدفوعات جارية بدون مقابل تقدمها الوحدات الحكومية بما فيها الوحدات الحكومية غير المقيمة إلى المشاريع على أساس مستويات أنشطتها الإنتاجية أو على أساس كميات أو قيمة السلع أو الخدمات التي تنتجها أو تبيعها أو تستوردها، وهي متحصلات بالنسبة للمنتجين والمستوردين المقيمين. وفي حالة المنتجين المقيمين فإنها قد تصمم للتأثير على مستويات إنتاجهم أو على الأسعار التي تباع بها مخرجاتهم أو على مكافآت الوحدات المؤسسية التي تعمل في مجال الإنتاج.

14- Operating Surplus:

It equals to gross output at producer's price less intermediate consumption (intermediate goods and services) on the basis of purchaser price, compensation of employees, fixed capital depreciation and net indirect taxes (indirect taxes less production subsidies).

١٤ - فائض التشغيل:

يساوي الإنتاج الإجمالي على أساس قيمة المنتج مطروحاً منه الاستهلاك الوسيط (المستلزمات السلعية والخدمية) على أساس تكلفة المشتري وتعويضات العاملين واهتلاك رأس المال الثابت وصافي الضرائب غير المباشرة (الضرائب غير المباشرة مطروحاً منها الإعانات الإنتاجية).



15- Fixed Assets:

It is the durable produced assets that are themselves used repeatedly or continuously in process of production for a period more than one year. It includes land, mines reserve, forests and other similar tangible assets that could not be reproduced. It also includes facilities, machinery, equipment and agricultural and animal assets that could be used repeatedly or continuously, i.e. productive fruit trees and reproduction, fattening, milking and draft animals. It includes as well intangible assets such as computer programs and original artwork that are used in production.

16- Fixed Capital Additions During the Year:

It is represented in the value of amount spent during the year on fixed assets of machinery, equipment, buildings, land, means of transport, furniture and other similar tangible assets in order to be used in production of goods and services.

17- Stock:

Market value of stock of final and incomplete goods at a certain time. It includes as well products that are produced by the establishment, which still keep them before entering more alteration on them, sell them, supply them to other establishments or use them in other way. In addition to that it includes products possessed by the establishment in order to be used as intermediate consumption or re-sell them without further alteration.

18- Profit of Shares:

Shape of property income matured for shareholders as a result of placing their money at disposal of companies.

١٥- الأصول الثابتة:

هي الأصول المنتجة المعمرة والتي تستعمل بصورة متكررة أو مستمرة في عمليات إنتاجية لمدة لا تقل عن عام، وتشمل الأراضي واحتياطيات المناجم والغابات وغيرها من الأصول المادية المشابهة والتي لا يمكن إعادة إنتاجها، وتشمل الأصول الثابتة فضلاً عن المنشآت والألات والمعدات الأصول الزراعية والحيوانية التي تستعمل بصورة متكررة أو مستمرة مثل أشجار الفواكه المثمرة وحيوانات الإكثار والتسمين وإدرار الألبان والجر، وكذلك تشمل الأصول غير الملموسة مثل برامج الحاسب والأعمال الفنية الأصلية المستعملة في الإنتاج.

١٦- الإضافات الرأسمالية الثابتة خلال العام:

تتمثل في قيمة ما تم إنفاقه خلال العام على الأصول الثابتة من آلات ومعدات ومباني وأراضي ووسائل نقل وأثاث وغيرها من الأصول المادية المشابهة وذلك لاستخدامها في إنتاج السلع والخدمات.

١٧- المخزون:

هو القيمة السوقية للمخزون من السلع التامة الصنع أو نصف المصنعة في لحظة معينة من الزمن. ويتضمن ذلك مخزون المنتجات التي أنتجتها المنشأة والتي لا تزال تحتفظ بها قبل إدخال المزيد من التجهيز عليها أو بيعها أو توريدها إلى منشآت أخرى أو استعمالها بطرق أخرى، كذلك مخزون المنتجات التي تحوز عليها المنشأة من منشآت أخرى بهدف استخدامها للاستهلاك الوسيط أو إعادة بيعها دون إدخال مزيد من التجهيز عليها.

١٨- أرباح الأسهم:

شكل من أشكال دخل الملكية يستحقه حاملو الأسهم نتيجة لوضع أموالهم تحت تصرف الشركات.

الفصل الأول
إحصاءات الطاقة والصناعة
Chapter 1
Energy and Manufacturing Statistics

عدد المشتغلين وتقديرات تعويضات العاملين حسب الجنسية والنشاط الإقتصادي الرئيسي
احصاءات الطاقة والصناعة



NUMBER OF EMPLOYEES & COMPENSATIONS OF EMPLOYEES BY NATIONALITY & MAIN ECONOMIC ACTIVITY
ENERGY AND MANUFACTURING STATISTICS

Table No (1) (Value QR.000)

جدول رقم (١) القيمة ألف ريال قطري

رمز النشاط Activity Code	Main Economic Activity	تعويضات العاملين Compensations of Employees			عدد المشتغلين Number of Employees			النشاط الإقتصادي الرئيسي
		المجموع Total	غير قطريين Non-Qatari	قطريون Qataris	المجموع Total	غير قطريين Non-Qatari	قطريون Qataris	
B	Mining and quarrying	11,750,594	7,350,329	4,400,265	32,234	27,191	5,043	التعدين واستغلال المحاجر
06	Extraction of crude petroleum and natural gas	9,600,093	5,354,280	4,245,813	15,423	10,627	4,796	استخراج النفط الخام والغاز الطبيعي
08	Other mining and quarrying	116,544	98,958	17,586	2,038	1,998	40	الأنشطة الأخرى للتعدين واستغلال المحاجر
09	Mining support service activities	2,033,957	1,897,091	136,866	14,773	14,566	207	أنشطة خدمات دعم التعدين
C	Manufacturing	9,002,046	7,311,770	1,690,276	121,991	119,563	2,428	الصناعة التحويلية
10	Manufacture of food products	461,519	449,928	11,591	11,416	11,378	38	صنع المنتجات الغذائية
11	Manufacture of beverages	147,788	146,569	1,219	3,006	3,001	5	صنع المشروبات
13	Manufacture of textiles	10,354	10,138	216	521	513	8	صنع المنسوجات
14	Manufacture of wearing apparel	223,963	208,436	15,527	11,809	11,678	131	صنع الملابس
15	Manufacture of leather and related products	1,512	1,512	0	66	65	1	صنع المنتجات الجلدية والمنتجات ذات الصلة
16	Manufacture of wood and of products of wood and cork, except furniture, manufacture of articles of straw and plaiting materials	216,028	214,193	1,835	5,982	5,964	18	صنع الخشب ومنتجات الخشب والفلين ، باستثناء الأثاث ، صنع أصناف من القش ومواد الضفر
17	Manufacture of paper and paper products	42,473	38,586	3,887	1,342	1,331	11	صنع الورق ومنتجات الورق
18	Printing and reproduction of recorded media	335,069	305,850	29,219	4,070	3,988	82	الطباعة واستنساخ وسائط الإعلام المسجلة
19	Manufacture of coke and refined petroleum products	422,802	261,079	161,723	781	643	138	صنع فحم الكوك والمنتجات النفطية المكررة
20	Manufacture of chemicals and chemical products	3,117,692	1,938,383	1,179,309	8,728	7,222	1,506	صنع المواد الكيميائية والمنتجات الكيميائية
21	Manufacture of basic pharmaceutical products and pharmaceutical preparations	6,388	6,388	0	288	287	1	صنع المنتجات الصيدلانية الأساسية والمستحضرات الصيدلانية
22	Manufacture of rubber and plastics products	327,858	314,501	13,357	7,253	7,203	50	صنع منتجات المطاط واللدائن
23	Manufacture of other non-metallic mineral products	1,115,045	1,091,434	23,611	25,457	25,359	98	صنع منتجات المعادن اللافلزية الأخرى
24	Manufacture of basic metals	1,113,469	882,090	231,379	4,070	3,828	242	صنع الفلزات القاعدية
25	Manufacture of fabricated metal products, except machinery and equipment	899,336	893,445	5,891	25,655	25,614	41	صنع منتجات المعادن المشكلة باستثناء الآلات والمعدات
27	Manufacture of electrical equipment	127,060	126,482	578	2,396	2,378	18	صنع المعدات الكهربائية
28	Manufacture of machinery and equipment n.e.c.	67,566	67,566	0	1,523	1,523	0	صنع الآلات والمعدات غير المصنفة في موضع آخر
29	Manufacture of motor vehicles, trailers and semi-trailers	10,154	10,000	154	350	343	7	صنع المركبات ذات المحركات والمركبات المقطورة ونصف المقطورة
30	Manufacture of other transport equipment	21,515	20,265	1,250	209	206	3	صنع معدات النقل الأخرى

عدد المشتغلين وتقديرات تعويضات العاملين حسب الجنسية والنشاط الإقتصادي الرئيسي
احصاءات الطاقة والصناعة



NUMBER OF EMPLOYEES & COMPENSATIONS OF EMPLOYEES BY NATIONALITY & MAIN ECONOMIC ACTIVITY
ENERGY AND MANUFACTURING STATISTICS

Table No (1) (Value QR.000)

جدول رقم (1) القيمة ألف ريال قطري

رمز النشاط Activity Code	Main Economic Activity	تعويضات العاملين Compensations of Employees			عدد المشتغلين Number of Employees			النشاط الإقتصادي الرئيسي
		المجموع Total	غير قطريين Non-Qatari	قطريون Qataris	المجموع Total	غير قطريين Non-Qatari	قطريون Qataris	
31	Manufacture of furniture	155,909	153,693	2,216	4,512	4,497	15	صنع الأثاث
32	Other manufacturing	6,343	6,343	0	123	123	0	الصناعة التحويلية الأخرى
33	Repair and installation of machinery and equipment	172,203	164,889	7,314	2,434	2,419	15	إصلاح وتركيب الآلات والمعدات
D	Electricity, gas, steam and air conditioning supply	1,453,874	617,423	836,451	4,480	3,010	1,470	إمدادات الكهرباء والغاز والبخار وتكييف الهواء
35	Electricity, gas, steam and air conditioning supply	1,453,874	617,423	836,451	4,480	3,010	1,470	توصيل الكهرباء والغاز والبخار وتكييف الهواء
E	Water supply; sewerage, waste management and remediation activities	221,653	217,027	4,626	3,167	3,149	18	إمدادات المياه، أنشطة الصرف الصحي وإدارة النفايات ومعالجتها
37	Sewerage	52,834	52,834	0	751	751	0	الصرف الصحي
38	Waste collection, treatment and disposal activities; materials recovery	151,798	147,172	4,626	2,181	2,163	18	أنشطة جمع النفايات ومعالجتها وتصريفها، واسترجاع المواد
39	Remediation activities and other waste management services	17,021	17,021	0	235	235	0	أنشطة المعالجة وخدمات إدارة النفايات الأخرى
	Total	22,428,167	15,496,549	6,931,618	161,872	152,913	8,959	المجموع



تقديرات القيمة المضافة حسب النشاط الإقتصادي الرئيسي
احصاءات الطاقة والصناعة
ESTIMATES OF VALUE ADDED BY MAIN ECONOMIC ACTIVITY
ENERGY AND MANUFACTURING STATISTICS
2019

Table No (2) (Value QR.000)

جدول رقم (٢) القيمة ألف ريال قطري

رمز نشاط Activity Code	Main Economic Activity	القيمة المضافة الصافية Net Value Added	الإهلاكات Depreciations	القيمة المضافة الإجمالية Gross Value Added	المستلزمات السلعية والخدمية Intermediate Goods & Services			قيمة الإنتاج الإجمالي Value Of Gross Output			النشاط الإقتصادي الرئيسي
					المجموع Total	خدمات Services	سلع Goods	المجموع Total	إيرادات أخرى Other Revenues	منتجات Products	
B	Mining and quarrying	218,018,302	12,500,978	230,519,280	38,566,085	21,579,054	16,987,031	269,085,365	26,664,640	242,420,725	التعدين واستغلال المحاجر
06	Extraction of crude petroleum and natural gas	210,803,529	11,278,878	222,082,407	35,991,534	20,123,193	15,868,341	258,073,941	22,810,872	235,263,069	استخراج النفط الخام والغاز الطبيعي
08	Other mining and quarrying	1,429,837	201,880	1,631,717	455,237	113,785	341,452	2,086,954	11,414	2,075,540	الأنشطة الأخرى للتعدين واستغلال المحاجر
09	Mining support service activities	5,784,936	1,020,220	6,805,156	2,119,314	1,342,076	777,238	8,924,470	3,842,354	5,082,116	أنشطة خدمات دعم التعدين
C	Manufacturing	41,987,961	7,712,202	49,700,163	70,711,278	4,095,188	66,616,090	120,411,441	2,176,538	118,234,903	الصناعة التحويلية
10	Manufacture of food products	1,010,495	205,518	1,216,013	1,795,461	353,215	1,442,246	3,011,474	128,570	2,882,904	صنع المنتجات الغذائية
11	Manufacture of beverages	388,304	77,578	465,882	405,876	96,276	309,600	871,758	7,500	864,258	صنع المشروبات
13	Manufacture of textiles	37,233	5,058	42,291	40,138	6,051	34,087	82,429	2,795	79,634	صنع المنسوجات
14	Manufacture of wearing apparel	632,399	11,968	644,367	553,802	194,781	359,021	1,198,169	95,675	1,102,494	صنع الملابس
15	Manufacture of leather and related products	7,704	266	7,970	3,758	1,414	2,344	11,728	0	11,728	صنع المنتجات الجلدية والمنتجات ذات الصلة
16	Manufacture of wood and of products of wood and cork, except furniture, manufacture of articles of straw and plaiting materials	337,795	31,828	369,623	279,699	94,926	184,773	649,322	50,784	598,538	صنع الخشب ومنتجات الخشب والفلين ، باستثناء الأثاث ، صنع أصناف من القش ومواد الضفر
17	Manufacture of paper and paper products	67,803	10,666	78,469	128,032	13,057	114,975	206,501	1,764	204,737	صنع الورق ومنتجات الورق
18	Printing and reproduction of recorded media	619,546	67,975	687,521	337,175	69,945	267,230	1,024,696	235,805	788,891	الطباعة واستنساخ وسائط الإعلام المسجلة
19	Manufacture of coke and refined petroleum products	-926,752	2,036,375	1,109,623	32,427,935	420,863	32,007,072	33,537,558	576,860	32,960,698	صنع فحم الكوك والمنتجات النفطية المكررة
20	Manufacture of chemicals and chemical products	25,822,400	2,594,479	28,416,879	12,723,367	764,032	11,959,335	41,140,246	223,810	40,916,436	صنع المواد الكيميائية والمنتجات الكيميائية
21	Manufacture of basic pharmaceutical products and pharmaceutical preparations	24,784	5,676	30,460	32,665	3,250	29,415	63,125	3,862	59,263	صنع المنتجات الصيدلانية الأساسية والمستحضرات الصيدلانية
22	Manufacture of rubber and plastics products	967,437	110,270	1,077,707	1,121,584	98,694	1,022,890	2,199,291	95,573	2,103,718	صنع منتجات المطاط واللدائن
23	Manufacture of other non-metallic mineral products	3,041,741	659,692	3,701,433	6,295,637	497,106	5,798,531	9,997,070	165,832	9,831,238	صنع منتجات المعادن اللافلزية الأخرى
24	Manufacture of basic metals	3,175,681	1,101,103	4,276,784	7,805,145	752,818	7,052,327	12,081,929	261,716	11,820,213	صنع الفلزات القاعدية
25	Manufacture of fabricated metal products, except machinery and equipment	3,753,280	176,377	3,929,657	3,825,116	279,262	3,545,854	7,754,773	104,400	7,650,373	صنع منتجات المعادن المشكلة باستثناء الآلات والمعدات
27	Manufacture of electrical equipment	2,018,132	64,072	2,082,204	1,613,405	23,617	1,589,788	3,695,609	50,874	3,644,735	صنع المعدات الكهربائية
28	Manufacture of machinery and equipment n.e.c.	62,218	6,756	68,974	179,091	13,740	165,351	248,065	506	247,559	صنع الآلات والمعدات غير المصنفة في موضع آخر

تقديرات القيمة المضافة حسب النشاط الإقتصادي الرئيسي
احصاءات الطاقة والصناعة
ESTIMATES OF VALUE ADDED BY MAIN ECONOMIC ACTIVITY
ENERGY AND MANUFACTURING STATISTICS
2019



Table No (2) (Value QR.000)

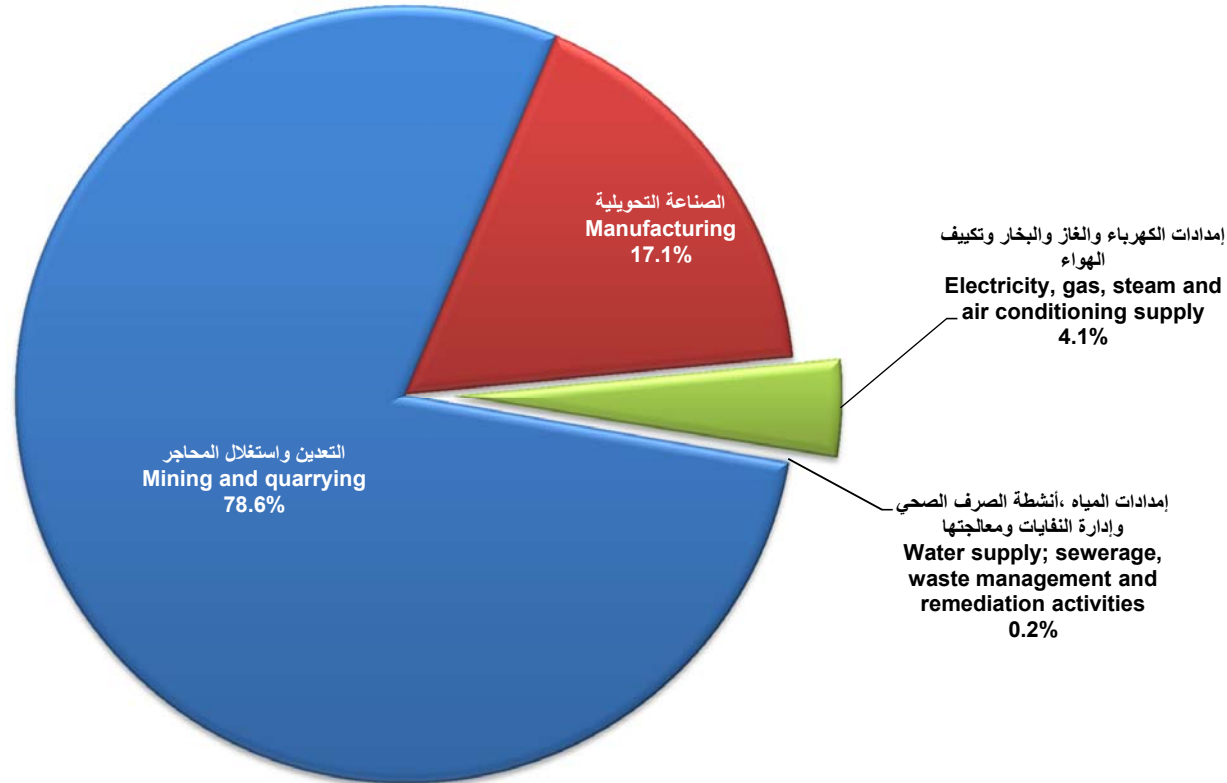
جدول رقم (٢) القيمة ألف ريال قطري

رمز نشاط Activity Code	Main Economic Activity	القيمة المضافة الصافية Net Value Added	الإهلاكات Depreciations	القيمة المضافة الإجمالية Gross Value Added	المستلزمات السلعية والخدمية Intermediate Goods & Services			قيمة الإنتاج الإجمالي Value Of Gross Output			النشاط الإقتصادي الرئيسي
					المجموع Total	خدمات Services	سلع Goods	المجموع Total	إيرادات أخرى Other Revenues	منتجات Products	
29	Manufacture of motor vehicles, trailers and semi-trailers	16,566	6,086	22,652	15,714	932	14,782	38,366	0	38,366	صنع المركبات ذات المحركات والمركبات المقطورة ونصف المقطورة
30	Manufacture of other transport equipment	94,284	6,965	101,249	87,594	8,856	78,738	188,843	719	188,124	صنع معدات النقل الأخرى
31	Manufacture of furniture	412,509	51,027	463,536	477,787	134,929	342,858	941,323	127,031	814,292	صنع الأثاث
32	Other manufacturing	3,614	2,879	6,493	16,252	1,991	14,261	22,745	3,001	19,744	الصناعة التحويلية الأخرى
33	Repair and installation of machinery and equipment	420,788	479,588	900,376	546,045	265,433	280,612	1,446,421	39,461	1,406,960	إصلاح وتركيب الآلات والمعدات
D	Electricity, gas, steam and air conditioning supply	11,548,318	414,244	11,962,562	15,508,687	636,444	14,872,243	27,471,249	18,090,193	9,381,056	إمدادات الكهرباء والغاز والبخار وتكييف الهواء
35	Electricity, gas, steam and air conditioning supply	11,548,318	414,244	11,962,562	15,508,687	636,444	14,872,243	27,471,249	18,090,193	9,381,056	توصيل الكهرباء والغاز والبخار وتكييف الهواء
E	Water supply; sewerage, waste management and remediation activities	552,591	47,360	599,951	392,955	220,383	172,572	992,906	20,017	972,889	إمدادات المياه، أنشطة الصرف الصحي وإدارة النفايات ومعالجتها
37	Sewerage	122,434	7,897	130,331	72,950	55,680	17,270	203,281	0	203,281	الصرف الصحي
38	Waste collection, treatment and disposal activities; materials recovery	392,209	32,424	424,633	302,750	157,865	144,885	727,383	18,462	708,921	أنشطة جمع النفايات ومعالجتها وتصريفها، واسترجاع المواد
39	Remediation activities and other waste management services	37,948	7,039	44,987	17,255	6,838	10,417	62,242	1,555	60,687	أنشطة المعالجة وخدمات إدارة النفايات الأخرى
Total		265,551,853	20,674,784	286,226,637	125,179,005	26,531,069	98,647,936	411,405,642	40,396,069	371,009,573	المجموع

تقديرات القيمة المضافة حسب النشاط الإقتصادي الرئيسي
احصاءات الطاقة والصناعة
ESTIMATES OF VALUE ADDED BY MAIN ECONOMIC ACTIVITY
ENERGY AND MANUFACTURING STATISTICS



2019



شكل (1) Graph (1)

أهم المؤشرات الاقتصادية حسب النشاط الاقتصادي الرئيسي
احصاءات الطاقة والصناعة



MAIN ECONOMIC INDICATORS BY MAIN ECONOMIC ACTIVITY
INDUSTRY AND ENERGY STATISTICS
2019

Table No (3)

جدول رقم (3)

رمز النشاط Activity Code	Main Economic Activity	توزيعات القيمة المضافة الصافية الف ريال قطري Distribution Of Net Value Added (QR. 000)		نصيب المشتغل من القيمة المضافة الاجمالية ريال قطري Gross Value Per Worker (QR.)	إنتاجية المشتغل ريال قطري Productivity Of Employee (QR.)	نسبة المستلزمات الخدمية إلى قيمة الإنتاج (%) Percentage Of Intermediate Services To Output	نسبة المستلزمات السلعية إلى قيمة الإنتاج (%) Percentage Of Intermediate Goods To Output	متوسط الأجر السنوي ١ ريال قطري Average Annual Wage (1) (QR.)	النشاط الاقتصادي الرئيسي
		فائض التشغيل Operating Surplus	تعويضات العاملين Compensation Of Employees						
B	Mining and quarrying	206,267,707	11,750,596	7,151,433	8,347,874	8.02	6.31	364,631	التعدين واستغلال المحاجر
06	Extraction of crude petroleum and natural gas	201,203,435	9,600,095	14,399,430	16,733,057	7.80	6.15	622,453	استخراج النفط الخام والغاز الطبيعي
08	Other mining and quarrying	1,313,293	116,544	800,646	1,024,021	5.45	16.36	57,411	الأنشطة الأخرى للتعدين واستغلال المحاجر
09	Mining support service activities	3,750,979	2,033,957	460,648	604,107	15.04	8.71	137,681	أنشطة خدمات دعم التعدين
C	Manufacturing	32,985,922	9,002,045	407,408	987,052	3.40	55.32	74,122	الصناعة التحويلية
10	Manufacture of food products	548,974	461,518	106,518	263,794	11.73	47.89	40,463	صنع المنتجات الغذائية
11	Manufacture of beverages	240,517	147,789	154,984	290,006	11.04	35.51	49,213	صنع المشروبات
13	Manufacture of textiles	26,879	10,354	81,173	158,213	7.34	41.35	20,065	صنع المنسوجات
14	Manufacture of wearing apparel	408,437	223,963	54,566	101,462	16.26	29.96	19,331	صنع الملابس
15	Manufacture of leather and related products	6,193	1,512	120,776	177,704	12.05	19.98	23,262	صنع المنتجات الجلدية والمنتجات ذات الصلة
16	Manufacture of wood and of products of wood and cork, except furniture, manufacture of articles of straw and plaiting materials plaiting materials	121,767	216,028	61,789	108,546	14.62	28.46	36,534	صنع الخشب ومنتجات الخشب والفلين ، باستثناء الأثاث ، صنع أصناف من القش ومواد الصفر
17	Manufacture of paper and paper products	25,329	42,473	58,471	153,875	6.32	55.68	31,791	صنع الورق ومنتجات الورق
18	Printing and reproduction of recorded media	284,477	335,069	168,924	251,768	6.83	26.08	82,713	الطباعة واستنساخ وسائط الإعلام المسجلة
19	Manufacture of coke and refined petroleum products	-1,503,596	469,853	1,454,991	44,037,747	1.25	95.45	554,726	صنع فحم الكوك والمنتجات النفطية المكررة
20	Manufacture of chemicals and chemical products	22,704,712	3,117,691	3,255,830	4,713,594	1.86	29.07	357,944	صنع المواد الكيميائية والمنتجات الكيميائية
21	Manufacture of basic pharmaceutical products and pharmaceutical preparations	18,397	6,388	105,766	219,186	5.15	46.60	22,257	صنع المنتجات الصيدلانية الأساسية والمستحضرات الصيدلانية
22	Manufacture of rubber and plastics products	639,578	327,858	148,588	303,225	4.49	46.51	45,291	صنع منتجات المطاط واللدائن
23	Manufacture of other non-metallic mineral products	1,926,696	1,115,044	145,399	392,704	4.97	58.00	43,887	صنع منتجات المعادن اللافلزية الأخرى
24	Manufacture of basic metals	2,062,212	1,113,469	1,050,807	2,968,533	6.23	58.37	273,647	صنع الفلزات القاعدية
25	Manufacture of fabricated metal products, except machinery and equipment	2,853,946	899,335	153,173	302,271	3.60	45.72	35,185	صنع منتجات المعادن المشكلة باستثناء الآلات والمعدات
27	Manufacture of electrical equipment	1,891,073	127,060	869,034	1,542,408	0.64	43.02	53,454	صنع المعدات الكهربائية
28	Manufacture of machinery and equipment n.e.c.	-5,347	67,566	45,289	162,879	5.54	66.66	44,364	صنع الآلات والمعدات غير المصنفة في موضع آخر
29	Manufacture of motor vehicles, trailers and semi-trailers	6,413	10,155	64,723	109,616	2.43	38.53	29,348	صنع المركبات ذات المحركات والمركبات المقطورة ونصف المقطورة
30	Manufacture of other transport equipment	72,769	21,514	484,442	903,550	4.69	41.69	102,939	صنع معدات النقل الأخرى

أهم المؤشرات الاقتصادية حسب النشاط الاقتصادي الرئيسي
احصاءات الطاقة والصناعة



MAIN ECONOMIC INDICATORS BY MAIN ECONOMIC ACTIVITY
INDUSTRY AND ENERGY STATISTICS

2019

Table No (3)

جدول رقم (3)

رمز النشاط Activity Code	Main Economic Activity	توزيعات القيمة المضافة الصافية ألف ريال قطري Distribution Of Net Value Added (QR. 000)		نسبة المشتغل من القيمة المضافة الاجمالية ريال قطري Gross Value Per Worker (QR.)	إنتاجية المشتغل ريال قطري Productivity Of Employee (QR.)	نسبة المستلزمات الخدمية إلى قيمة الإنتاج (%) Percentage Of Intermediate Services To Output	نسبة المستلزمات السلعية إلى قيمة الإنتاج (%) Percentage Of Intermediate Goods To Output	متوسط الأجر السنوي ١ ريال قطري Average Annual Wage (1) (QR.)	النشاط الاقتصادي الرئيسي
		فائض التشغيل Operating Surplus	تعويضات العاملين Compensation Of Employees						
31	Manufacture of furniture	256,599	155,910	102,734	208,626	14.33	36.42	34,570	صنع الأثاث
32	Other manufacturing	-2,728	6,343	52,790	184,917	8.75	62.70	51,990	الصناعة التحويلية الأخرى
33	Repair and installation of machinery and equipment	248,584	172,203	369,916	594,256	18.35	19.40	70,749	إصلاح وتركيب الآلات والمعدات
D	Electricity, gas, steam and air conditioning supply	10,094,442	1,453,873	2,670,214	6,131,975	2.32	54.14	324,525	إمدادات الكهرباء والغاز والبخار وتكييف الهواء
35	Electricity, gas, steam and air conditioning supply	10,094,442	1,453,873	2,670,214	6,131,975	2.32	54.14	324,525	توصيل الكهرباء والغاز والبخار وتكييف الهواء
E	Water supply; sewerage, waste management and remediation activities	232,931	142,333	189,438	313,516	22.20	17.38	70,277	إمدادات المياه، أنشطة الصرف الصحي وإدارة النفايات ومعالجتها
37	Sewerage	69,600	52,834	173,543	270,680	27.39	8.50	70,728	الصرف الصحي
38	Waste collection, treatment and disposal activities; materials recovery	147,152	81,136	194,696	333,508	21.70	19.92	69,856	أنشطة جمع النفايات ومعالجتها وتصريفها، واسترجاع المواد
39	Remediation activities and other waste management services	16,179	8,363	191,439	264,861	10.99	16.74	72,739	أنشطة المعالجة وخدمات إدارة النفايات الأخرى
Total		243,025,684	22,348,847	1,768,224	2,541,549	6.45	23.98	139,039	المجموع

الفصل الثاني
إحصاءات البناء والتشييد
Chapter 2
Building and Construction Statistics



عدد المشتغلين وتقديرات تعويضات العاملين حسب الجنسية والنشاط الإقتصادي الرئيسي
احصاءات البناء والتشييد

NUMBER OF EMPLOYEES & COMPENSATIONS OF EMPLOYEES BY NATIONALITY & MAIN ECONOMIC ACTIVITY
BUILDING & CONSTRUCTION STATISTICS

2019

Table No (4) (Value QR.000)

جدول رقم (٤) القيمة ألف ريال قطري

رمز النشاط Activity code	Main Economic Activity	تعويضات العاملين Compensations of Employees			عدد المشتغلين Number of Employees			النشاط الإقتصادي الرئيسي
		المجموع Total	غير قطريين Non-Qatari	قطريون Qataris	المجموع Total	غير قطريين Non-Qatari	قطريون Qataris	
41	Construction of Buildings	17,161,059	17,040,437	120,622	451,690	450,338	1,352	تشبيد المباني
42	civil engineering	10,184,741	10,113,529	71,212	202,703	202,568	135	الهندسة المدنية
43	Specialized Construction activities	7,321,407	7,283,146	38,261	187,313	186,824	489	أنشطة التشبيد المتخصصة
Total		34,667,207	34,437,112	230,095	841,706	839,730	1,976	المجموع

تقديرات الإيرادات حسب المصادر
احصاءات البناء والتشييد



ESTIMATES OF REVENUES BY SOURCE
BUILDING & CONSTRUCTION STATISTICS
2019

Table No (5) (Value QR.000)

جدول رقم (٥) القيمة ألف ريال قطري

Source Of Revenues	الإيرادات Revenues	مصادر الإيرادات
Value of work done during the year as :		قيمة ما تم تنفيذه خلال السنة من :
a - Residential Buildings	25,361,153	أ - المباني السكنية
b - Non-Residential Buildings	40,736,162	ب - المباني غير السكنية
c - Other Construction Works	0	ج - الأعمال الإنشائية الأخرى :
1c - Constructions related to natural gas and petroleum activities	6,034,909	1ج - تشييدات خاصة بالغاز الطبيعي و البترول
2c - Other Constructions	87,454,620	2ج - تشييدات أخرى
d - Repairs and Maintenance Works	9,477,424	د - أعمال الصيانة
Other Revenues:	6,761,418	الإيرادات الأخرى :
Total	175,825,686	المجموع

تقديرات القيمة المضافة حسب النشاط الاقتصادي الرئيسي
احصاءات البناء والتشييد



ESTIMATES OF VALUE ADDED BY MAIN ECONOMIC ACTIVITY
BUILDING & CONSTRUCTION STATISTICS

2019

Table No (6) (Value QR.000)

جدول رقم (٦) القيمة ألف ريال قطري

رمز نشاط Activity Code	Main Economic Activity	القيمة المضافة الصافية Net Value Added	الإهلاكات Depreciations	القيمة المضافة الإجمالية Gross Value Added	المستلزمات السلعية والخدمات Intermediate Goods & Services			قيمة الإنتاج الإجمالي Value Of Gross Output			النشاط الاقتصادي الرئيسي
					المجموع Total	خدمات Services	سلع Goods	المجموع Total	إيرادات أخرى Other Revenues	إنشاءات Constructions	
41	Construction of Buildings	47,830,552	2,110,112	49,940,664	36,572,182	6,185,153	30,387,029	86,512,846	7,273,645	79,239,201	تشبيد المباني
42	civil engineering	29,137,883	1,401,416	30,539,299	19,041,407	5,355,818	13,685,589	49,580,706	1,332,213	48,248,493	الهندسة المدنية
43	Specialized Construction activities	14,912,161	389,526	15,301,687	11,971,266	1,677,016	10,294,250	27,272,953	1,042,220	26,230,733	أنشطة التشبيد المتخصصة
	Total	91,880,596	3,901,054	95,781,650	67,584,855	13,217,987	54,366,868	163,366,505	9,648,078	153,718,427	المجموع

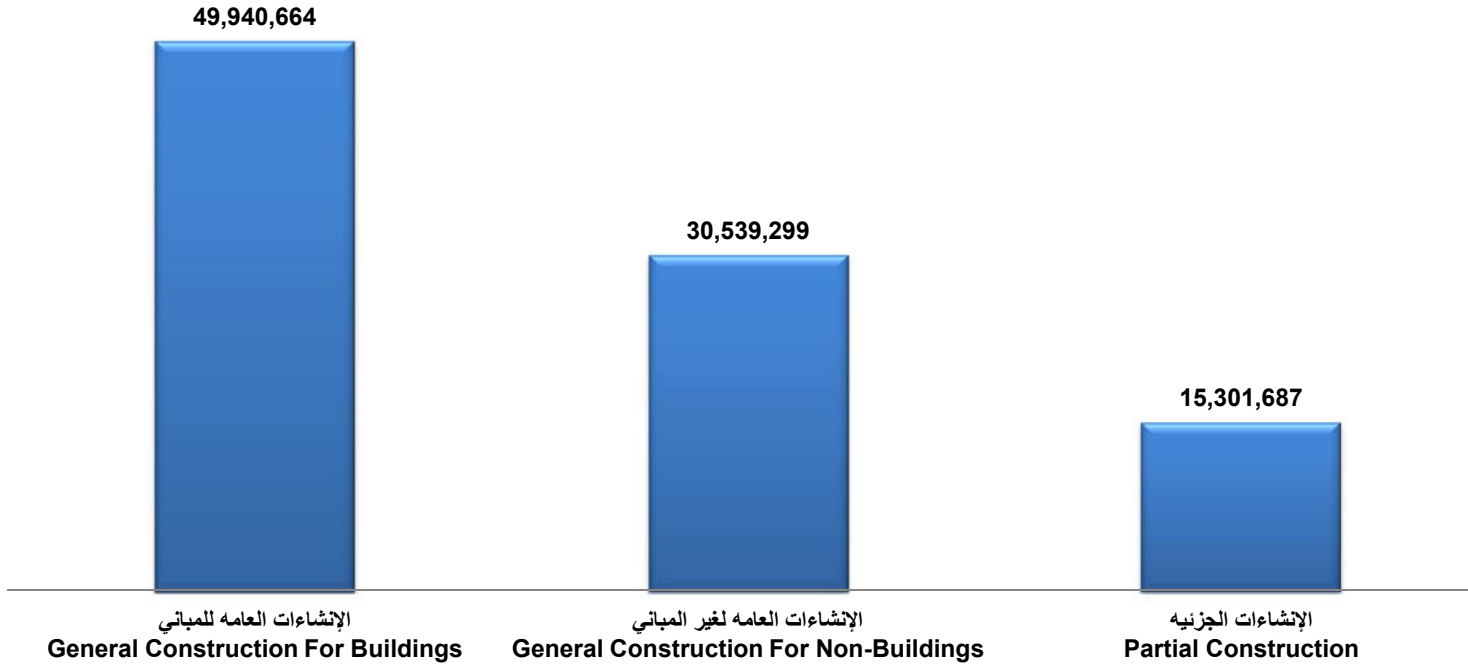
تقديرات القيمة المضافة حسب النشاط الاقتصادي الرئيسي
احصاءات البناء والتشييد



ESTIMATES OF VALUE ADDED BY MAIN ECONOMIC ACTIVITY
BUILDING & CONSTRUCTION STATISTICS

2019

القيمة ألف ريال Value QR.000



شكل (2) Graph



أهم المؤشرات الاقتصادية حسب النشاط الاقتصادي الرئيسي
احصاءات البناء والتشييد

MAJOR ECONOMIC INDICATORS BY MAIN ECONOMIC ACTIVITY
BUILDING & CONSTRUCTION STATISTICS

2019

Table No (7)

جدول رقم (٧)

رمز النشاط Activity Code	Main Economic Activity	توزيعات القيمة المضافة الصافية ألف ريال قطري Distribution Of Net Value Added (QR. 000)		نصيب المشتغل من القيمة المضافة الاجمالية ريال قطري	إنتاجية المشتغل ريال قطري	نسبة المستلزمات الخدمية إلى قيمة الإنتاج (%)	نسبة المستلزمات السلعية إلى قيمة الإنتاج (%)	متوسط الأجر السنوي ١ ريال قطري	النشاط الاقتصادي الرئيسي
		فائض التشغيل Operating Surplus	تعويضات العاملين Compensat ion Of Employees	Gross Value Per Worker (QR.)	Productivity Of Employee (QR.)	Percentage Of Intermediate Services To Output	Percentage Of Intermediate Goods To Output	Average Annual Wage (1) (QR.)	
41	Construction of Buildings	17,114,699	17,161,059	80,237	156,674	8.00	41.00	38,086	تشبيد المباني
42	civil engineering	16,283,732	10,184,741	137,408	230,463	11.00	29.00	50,261	الهندسة المدنية
43	Specialized Construction activities	6,595,902	7,321,407	76,357	135,479	7.00	37.00	39,197	أنشطة التشبيد المتخصصة
Total		39,994,333	34,667,207	93,142	169,728	9.00	36.00	42,170	المجموع

(1) Includes Wages , Salaries , Payments in-kind & remuneration of board of directors.

(١) يشمل الأجور والرواتب والمزايا العينية ومكافآت مجلس الإدارة

الفصل الثالث
إحصاءات تجارة الجملة والتجزئة
Chapter 3
Wholesale and Retail Trade Statistics



عدد المشتغلين وتقديرات تعويضات العاملين حسب الجنسية والنشاط الإقتصادي الرئيسي
احصاءات تجارة الجملة والتجزئة

NUMBER OF EMPLOYEES & COMPENSATIONS OF EMPLOYEES BY NATIONALITY & MAIN ECONOMIC ACTIVITY
Wholesale And Retail Trade STATISTICS

2019

Table No (8) (Value QR.000)

جدول رقم (٨) القيمة ألف ريال قطري

رمز النشاط Activity Code	Main Economic Activity	تعويضات العاملين Compensations of Employees			عدد المشتغلين Number of Employees			النشاط الإقتصادي الرئيسي*
		المجموع Total	غير قطريين Non-Qatari	قطريون Qataris	المجموع Total	غير قطريين Non-Qatari	قطريون Qataris	
45	Wholesale and retail trade and repair of motor vehicles and motorcycles	1,583,403	1,519,632	63,771	19,094	18,472	622	تجارة الجملة والتجزئة، وإصلاح المركبات ذات المحركات والدراجات النارية
46	Wholesale trade, except of motor vehicles and motorcycles	2,257,753	2,125,284	132,469	33,992	33,564	428	تجارة الجملة، باستثناء المركبات ذات المحركات والدراجات النارية
47	Retail trade, except of motor vehicles and motorcycles	7,447,721	7,169,737	277,984	160,868	158,549	2,319	تجارة التجزئة، باستثناء المركبات ذات المحركات والدراجات النارية
Total		11,288,877	10,814,653	474,224	213,954	210,585	3,369	المجموع

(1)Includes Wages, Salaries, Payments in-kind & remuneration of board of directors.

(١) يشمل الأجور و الرواتب و المزايا العينية و مكافآت مجلس الإدارة



تقديرات القيمة المضافة حسب النشاط الاقتصادي الرئيسي
احصاءات تجارة الجملة والتجزئة
ESTIMATES OF VALUE ADDED BY MAIN ECONOMIC ACTIVITY
Wholesale And Retail Trade STATISTICS
2019

Table No (9) (Value QR.000)

جدول رقم (٩) القيمة ألف ريال قطري

رمز نشاط Activity Code	Main Economic Activity	القيمة المضافة الصافية Net Value Added	الإهلاكات Depreciations	القيمة المضافة الإجمالية Gross Value Added	المستلزمات السلعية والخدمية Intermediate Goods & Services			قيمة الإنتاج الإجمالي Value Of Gross Output			النشاط الاقتصادي الرئيسي
					المجموع Total	خدمات Services	سلع Goods	المجموع Total	إيرادات أخرى Other Revenues	منتجات Products	
45	Wholesale and retail trade and repair of motor vehicles and motorcycles	7,657,410	461,933	8,119,343	1,076,793	862,433	214,360	9,196,136	1,902,911	7,293,225	تجارة الجملة والتجزئة، وإصلاح المركبات ذات المحركات والدراجات النارية
46	Wholesale trade, except of motor vehicles and motorcycles	12,177,158	502,229	12,679,387	1,699,405	1,361,216	338,189	14,378,792	3,708,400	10,670,392	تجارة الجملة، باستثناء المركبات ذات المحركات والدراجات النارية
47	Retail trade, except of motor vehicles and motorcycles	27,217,979	1,334,835	28,552,814	6,141,949	5,113,857	1,028,092	34,694,763	8,861,052	25,833,711	تجارة التجزئة، باستثناء المركبات ذات المحركات والدراجات النارية
Total		47,052,547	2,298,997	49,351,544	8,918,147	7,337,506	1,580,641	58,269,691	14,472,363	43,797,328	المجموع

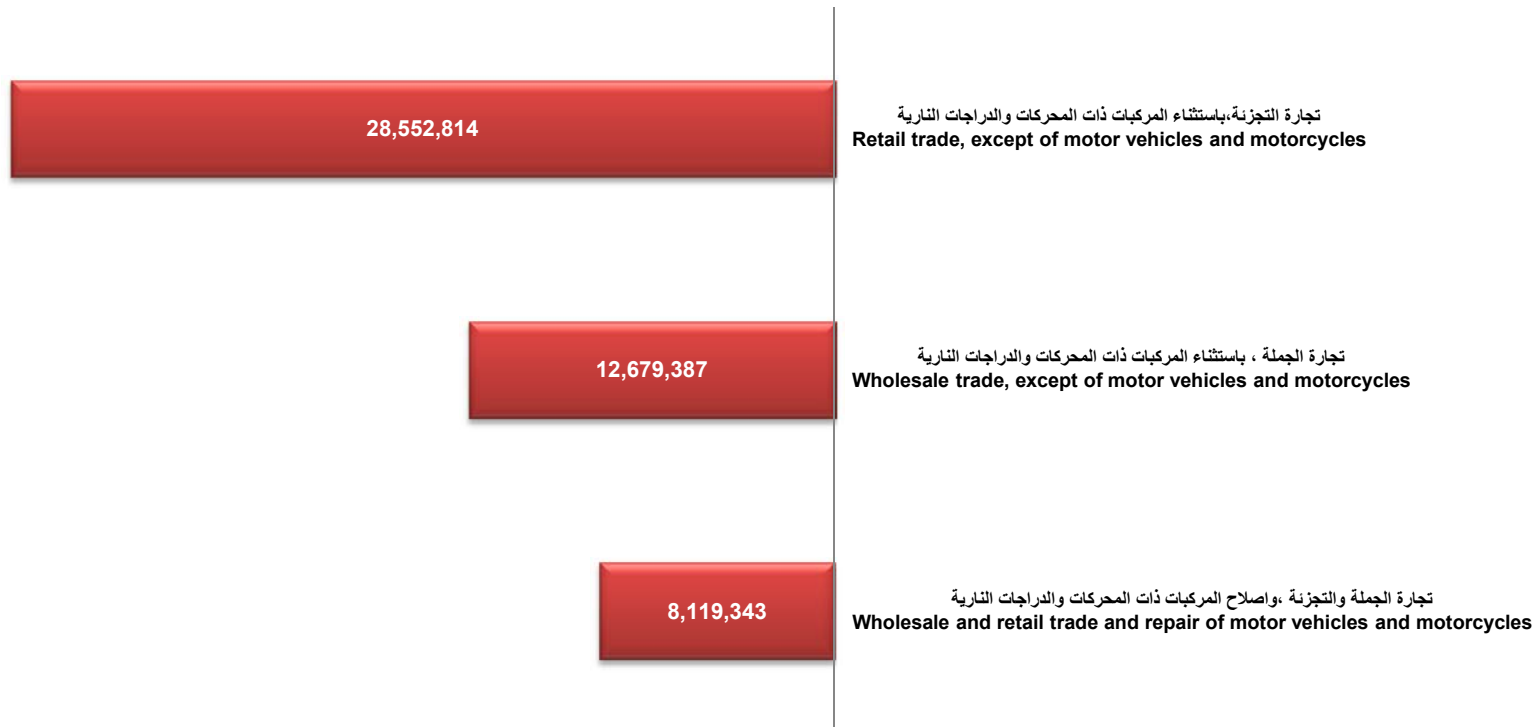


تقديرات القيمة المضافة حسب النشاط الاقتصادي الرئيسي
احصاءات تجارة الجملة والتجزئة

ESTIMATES OF VALUE ADDED BY MAIN ECONOMIC ACTIVITY
Wholesale And Retail Trade STATISTICS

2019

القيمة ألف ريال Value QR.000



شكل (3) Graph



أهم المؤشرات الاقتصادية حسب النشاط الاقتصادي الرئيسي
احصاءات تجارة الجملة والتجزئة

MAJOR ECONOMIC INDICATORS BY MAIN ECONOMIC ACTIVITY
Wholesale And Retail Trade STATISTICS
2019

Table No (10)

جدول رقم (١٠)

رمز النشاط Activity Code	Main Economic Activity	توزيعات القيمة المضافة الصافية ألف ريال قطري Distribution Of Net Value Added (QR. 000)		نصيب المشتغل من القيمة المضافة الاجمالية ريال قطري Gross Value Per Worker (QR.)	إنتاجية المشتغل ريال قطري Productivity Of Employee (QR.)	نسبة المستلزمات الخدمية إلى قيمة الإنتاج (%) Percentage Of Intermediate Services To Output	نسبة المستلزمات السلعية إلى قيمة الإنتاج (%) Percentage Of Intermediate Goods To Output	متوسط الأجر السنوي ١ ريال قطري Average Annual Wage (1) (QR.)	النشاط الاقتصادي الرئيسي
		فائض التشغيل Operating Surplus	تعويضات العاملين Compensat ion Of Employees						
45	Wholesale and retail trade and repair of motor vehicles and motorcycles	6,074,007	1,583,403	425,230	481,624	9.38	2.33	83,667	تجارة الجملة والتجزئة ، وإصلاح المركبات ذات المحركات والدراجات النارية
46	Wholesale trade, except of motor vehicles and motorcycles	9,919,406	2,257,753	373,011	423,005	9.47	2.35	64,938	تجارة الجملة ، باستثناء المركبات ذات المحركات والدراجات النارية
47	Retail trade, except of motor vehicles and motorcycles	19,770,259	7,447,721	177,492	215,672	14.74	2.96	46,747	تجارة التجزئة، باستثناء المركبات ذات المحركات والدراجات النارية
	Total	35,763,671	11,288,876	230,664	272,347	12.59	2.71	53,256	المجموع

(1) Includes Wages, Salaries, Payments in-kind & remuneration of board of directors.

(١) يشمل الأجر والرواتب والمزايا العينية ومكافآت مجلس الإدارة

الفصل الرابع
إحصاءات النقل والاتصالات
Chapter 4
Transport & Communications
Statistics



عدد المشتغلين وتقديرات تعويضات العاملين حسب الجنسية والنشاط الاقتصادي الرئيسي
إحصاءات النقل والاتصالات

NUMBER OF EMPLOYEES & COMPENSATIONS OF EMPLOYEES BY NATIONALITY & MAIN ECONOMIC ACTIVITY
TRANSPORT & COMMUNICATIONS STATISTICS

2019

Table No (11) Value QR.000

جدول رقم (١١) القيمة ألف ريال قطري

رمز النشاط Activity code	Main Economic Activity	تعويضات العاملين Compensations of Employees			عدد المشتغلين Number of Employees			النشاط الاقتصادي الرئيسي
		المجموع Total	غير قطريين Non-Qatari	قطريون Qataris	المجموع Total	غير قطريين Non-Qatari	قطريون Qataris	
49	Land transport and transport via pipelines	1,090,418	1,046,998	43,420	34,486	34,299	187	النقل البري و النقل عبر الأنابيب
50	Water transport	310,511	231,314	79,197	1,804	1,697	107	النقل المائي
51	Air transport	8,834,112	8,502,981	331,131	31,776	31,143	633	النقل الجوي
52	Warehousing and support activities for transportation	685,545	661,389	24,156	9,633	9,532	101	التخزين وأنشطة الدعم للنقل
53	Postal and courier activities	188,762	115,254	73,508	1,215	1,086	129	أنشطة البريد ونقل الطرود بواسطة مندوبين
61	Telecommunications	1,082,567	649,418	433,149	2,425	1,781	644	الاتصالات
Total		12,191,915	11,207,354	984,561	81,339	79,538	1,801	المجموع

تقديرات القيمة المضافة حسب النشاط الاقتصادي الرئيسي
إحصاءات النقل والاتصالات



ESTIMATES OF VALUE ADDED BY MAIN ECONOMIC ACTIVITY
TRANSPORT & COMMUNICATIONS STATISTICS
2019

Table No (12) Value QR.000

جدول رقم (١٢) القيمة ألف ريال قطري

رمز النشاط Activity Code	Main Economic Activity	القيمة المضافة الصافية Net Value Added	الإهلاكات Depreciations	القيمة المضافة الإجمالية Gross Value Added	المستلزمات السلعية والخدمية Intermediate Goods & Services			قيمة الإنتاج Production Value			النشاط الاقتصادي الرئيسي
					المجموع Total	خدمات Services	سلع Goods	المجموع Total	إيرادات أخرى Other Revenues	منتجات Products	
49	Land transport and transport via pipelines	2,018,154	621,111	2,639,265	1,367,277	614,332	752,945	4,006,542	300,542	3,706,000	النقل البري و النقل عبر الأنابيب
50	Water transport	2,891,157	1,034,790	3,925,947	1,224,051	812,656	411,395	5,149,998	579,833	4,570,165	النقل المائي
51	Air transport	10,942,151	4,688,818	15,630,969	34,651,186	16,678,149	17,973,037	50,282,155	2,698,780	47,583,375	النقل الجوي
52	Warehousing and support activities for transportation	2,586,800	238,516	2,825,316	1,326,567	563,945	762,622	4,151,883	61,840	4,090,043	التخزين وأنشطة الدعم للنقل
53	Postal and courier activities	268,850	13,814	282,664	160,639	137,197	23,442	443,303	0	443,303	أنشطة البريد ونقل الطرود بواسطة مندوبين
61	Telecommunications	5,392,756	1,065,383	6,458,139	1,575,055	1,320,411	254,644	8,033,194	5,945	8,027,249	الاتصالات
Total		24,099,868	7,662,432	31,762,300	40,304,775	20,126,690	20,178,085	72,067,075	3,646,940	68,420,135	المجموع

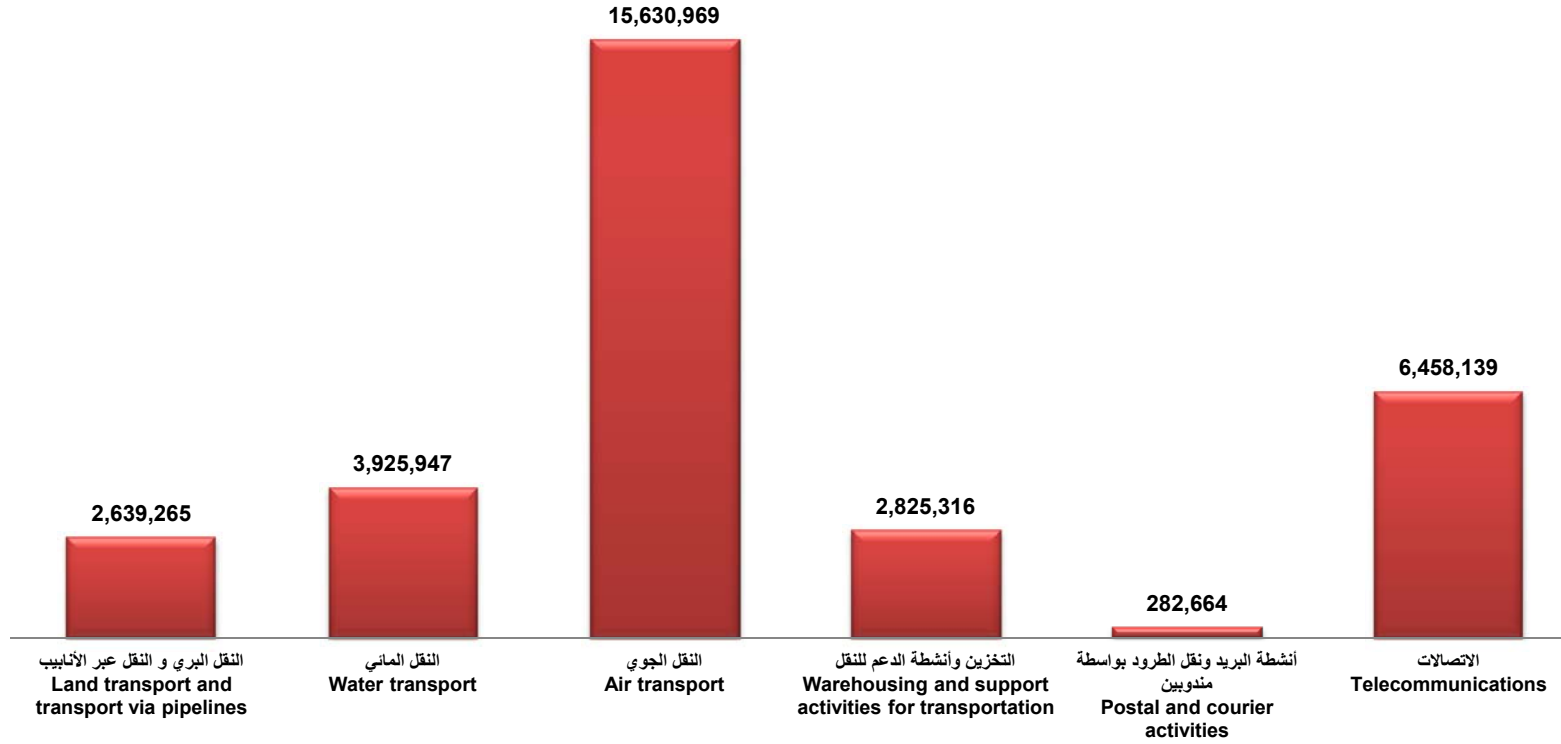
تقديرات القيمة المضافة حسب النشاط الاقتصادي الرئيسي
إحصاءات النقل والاتصالات



ESTIMATES OF VALUE ADDED BY MAIN ECONOMIC ACTIVITY
TRANSPORT & COMMUNICATIONS STATISTICS

2019

القيمة ألف ريال Value QR.000



شكل (4) Graph (4)



أهم المؤشرات الإقتصادية حسب النشاط الإقتصادي الرئيسي
إحصاءات النقل والإتصالات

MAIN ECONOMIC INDICATORS BY MAIN ECONOMIC ACTIVITY
TRANSPORT & COMMUNICATIONS STATISTICS

2019

Table No (13)

جدول رقم (١٣)

رمز النشاط Activity Code	Main Economic Activity	توزيعات القيمة المضافة الصافية ألف ريال قطري Distribution Of Net Value Added (QR. 000)		نسبة المشتغل من القيمة المضافة الإجمالية ريال قطري Gross Value Per Worker (QR.)	إنتاجية المشتغل ريال قطري Productivity Of Employee (QR.)	نسبة المستلزمات الخدمية إلى قيمة الإنتاج (%) Percentage Of Intermediate Services To Output	نسبة المستلزمات السلعية إلى قيمة الإنتاج (%) Percentage Of Intermediate Goods To Output	متوسط الأجر السنوي ١ ريال قطري Average Annual Wage (1) (QR.)	النشاط الإقتصادي الرئيسي
		فائض التشغيل Operating Surplus	تعويضات العاملين Compensation Of Employees						
49	Land transport and transport via pipelines	927,736	1,090,418	76,531	116,179	15.33	18.79	31,730	النقل البري و النقل عبر الأنابيب
50	Water transport	2,580,645	310,511	2,176,245	2,854,766	15.78	7.99	172,124	النقل المائي
51	Air transport	2,108,040	8,834,112	491,911	1,582,394	33.17	35.74	278,012	النقل الجوي
52	Warehousing and support activities for transportation	1,901,256	685,544	293,296	431,006	13.58	18.37	71,538	التخزين وأنشطة الدعم للنقل
53	Postal and courier activities	80,088	188,761	232,645	364,858	30.95	5.29	155,359	أنشطة البريد ونقل الطرود بواسطة مندوبين
61	Telecommunications	4,310,189	1,082,567	2,663,150	3,312,657	16.44	3.17	452,200	الاتصالات
Total		11,907,954	12,191,913	390,493	886,009	27.93	28.00	150,261	المجموع

(1) Includes Wages, Salaries, Payments in-kind & remuneration of board of directors.

(١) يشمل الأجور و الرواتب و المزايا العينية و مكافآت مجلس الإدارة

الفصل الخامس
إحصاءات الفنادق والمطاعم
Chapter 5
Hotels and Restaurants Statistics



عدد المشتغلين وتقديرات تعويضات العاملين حسب الجنسية والنشاط الإقتصادي الرئيسي
احصاءات الفنادق والمطاعم

NUMBER OF EMPLOYEES & COMPENSATIONS OF EMPLOYEES BY NATIONALITY & MAIN ECONOMIC ACTIVITY
RESTAURANTS AND HOTEL STATISTICS

2019

Table No (14) Value QR.000

جدول رقم (١٤) القيمة ألف ريال قطري

رمز النشاط Activity code	Main Economic Activity	تعويضات العاملين Compensations of Employees			عدد المشتغلين Number of Employees			النشاط الاقتصادي الرئيسي
		المجموع Total	غير قطريين Non-Qatari	قطريون Qataris	المجموع Total	غير قطريين Non-Qatari	قطريون Qataris	
55	Accommodation	1,173,004	1,153,793	19,211	20,776	20,726	50	الإقامة
56	Food and beverage service activities	1,774,428	1,748,266	26,162	57,418	57,249	169	أنشطة خدمات الأطفعة والمشروبات
	Total	2,947,432	2,902,059	45,373	78,194	77,975	219	المجموع

تقديرات القيمة المضافة حسب النشاط الاقتصادي الرئيسي
احصاءات الفنادق والمطاعم



ESTIMATES OF VALUE ADDED BY MAIN ECONOMIC ACTIVITY
RESTAURANTS AND HOTEL STATISTICS

2019

Table No (15) Value QR.000

جدول رقم (١٥) القيمة ألف ريال قطري

رمز النشاط Activity Code	Main Economic Activity	القيمة المضافة الصافية Net Value Added	الإهلاكات Depreciations	القيمة المضافة الإجمالية Gross Value Added	المستلزمات السلعية والخدمية Intermediate Goods & Services			قيمة الإنتاج Production Value			النشاط الاقتصادي الرئيسي
					المجموع Total	خدمات Services	سلع Goods	المجموع Total	إيرادات أخرى Other Revenues	منتجات Products	
55	Accommodation	2,369,376	427,627	2,797,003	1,975,949	764,821	1,211,128	4,772,952	0	4,772,952	الإقامة
56	Food and beverage service activities	2,744,211	455,713	3,199,924	4,337,650	1,392,095	2,945,555	7,537,574	0	7,537,574	أنشطة خدمات الأكل والمشروبات
Total		5,113,587	883,340	5,996,927	6,313,599	2,156,916	4,156,683	12,310,526	0	12,310,526	المجموع

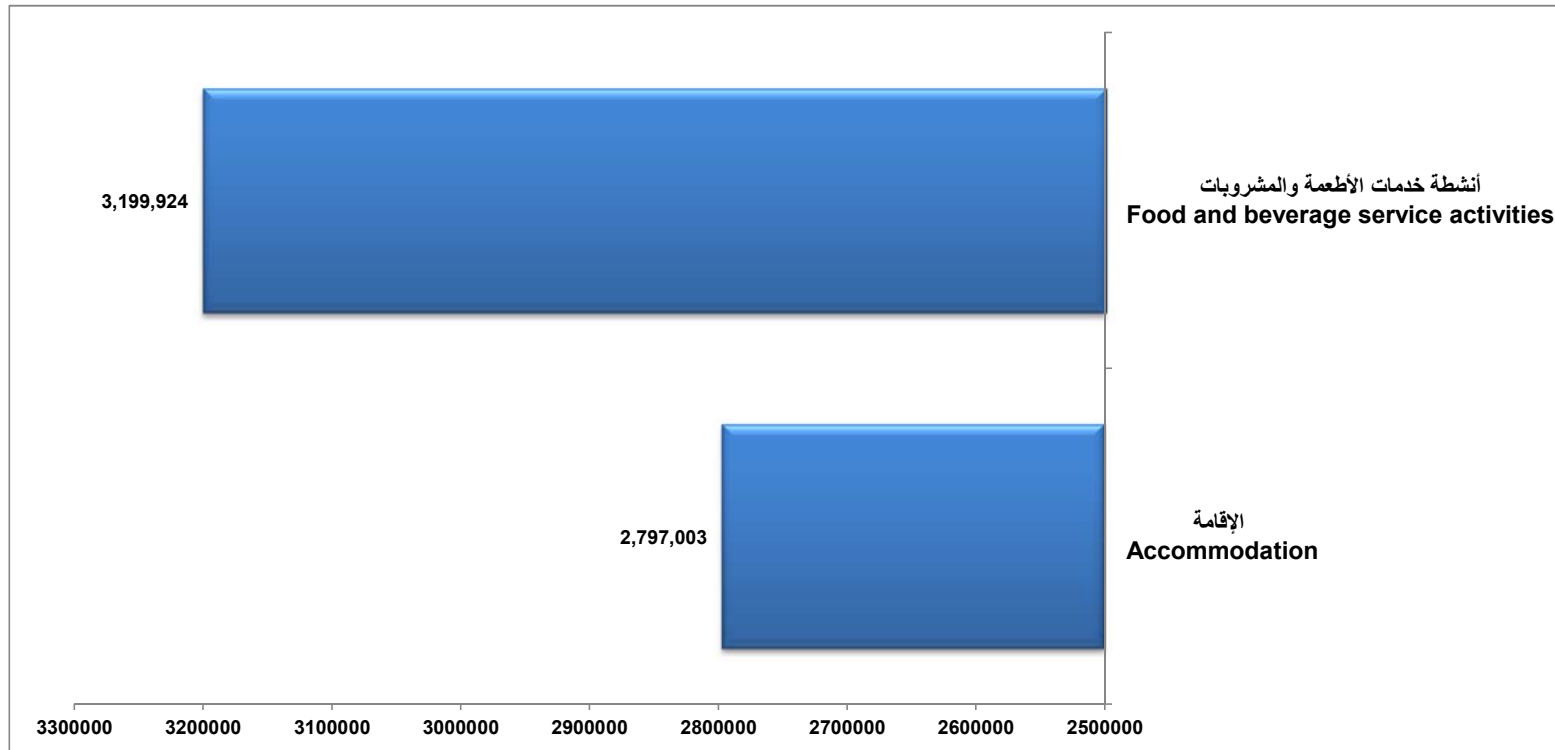
تقديرات القيمة المضافة حسب النشاط الاقتصادي الرئيسي
احصاءات الفنادق والمطاعم



ESTIMATES OF VALUE ADDED BY MAIN ECONOMIC ACTIVITY
RESTAURANTS AND HOTEL STATISTICS

2019

القيمة ألف ريال Value QR.000



شكل (5) Graph



أهم المؤشرات الاقتصادية حسب النشاط الاقتصادي الرئيسي
احصاءات الفنادق والمطاعم

MAJOR ECONOMIC INDICATORS BY MAIN ECONOMIC ACTIVITY
RESTAURANTS AND HOTEL STATISTICS

2019

Table No (16)

جدول رقم (١٦)

رمز النشاط Activity Code	Main Economic Activity	توزيعات القيمة المضافة الصافية ألف ريال قطري Distribution Of Net Value Added (QR. 000)		نصيب المشتغل من القيمة المضافة الاجمالية ريال قطري Gross Value Per Worker (QR.)	إنتاجية المشتغل ريال قطري Productivity Of Employee (QR.)	نسبة المستلزمات الخدمية إلى قيمة الإنتاج (%) Percentage Of Intermediate Services To Output	نسبة المستلزمات السلعية إلى قيمة الإنتاج (%) Percentage Of Intermediate Goods To Output	متوسط الأجر السنوي ١ ريال قطري Average Annual Wage (1) (QR.)	النشاط الاقتصادي الرئيسي
		فائض التشغيل Operating Surplus	تعويضات العاملين Compensation Of Employees						
55	Accommodation	1,196,373	1,173,004	134,627	229,734	16.02	25.37	56,492	الإقامة
56	Food and beverage service activities	969,783	1,774,428	55,730	131,275	18.47	39.08	31,023	أنشطة خدمات الأطعمة والمشروبات
	المجموع	2,166,156	2,947,433	76,693	157,436	17.52	33.77	37,807	Total

(1) Includes Wages, Salaries, Payments in-kind & remuneration of board of directors.

(١) يشمل الأجر و الرواتب و المزايا العينية و مكافآت مجلس الإدارة.

الفصل السادس
إحصاءات البنوك والتأمين
Chapter 6
Banks & Insurance Statistics

إحصاءات البنوك
Banks Statistics

عدد المشتغلين وتقديرات تعويضات العاملين حسب الجنسية و جنسية البنك
احصاءات البنوك



NUMBER OF EMPLOYEES & ESTIMATES OF COMPENSATIONS OF EMPLOYEES BY NATIONALITY & BANK
NATIONALITY
BANKS STATISTICS

2019

Table No. (17) (Value QR. 000)

جدول رقم (١٧) القيمة ألف ريال قطري

Bank Nationality	تعويضات العاملين Compensation of Employees			عدد المشتغلين Number of Employees			جنسية البنك
	المجموع Total	غير قطريين Non-Qatari	قطريون Qataris	المجموع Total	غير قطريين Non-Qatari	قطريون Qataris	
	Qatari	4,686,321	2,480,852	2,205,469	9,648	6,247	
Arabic	89,536	71,833	17,703	255	194	61	عربية
European	188,468	146,130	42,338	424	332	92	أوروبية
Other	14,453	13,244	1,209	83	72	11	أخرى
Total	4,978,778	2,712,059	2,266,719	10,410	6,845	3,565	المجموع

قيمة الإنتاج الإجمالي والقيمة المضافة حسب جنسية البنوك
احصاءات البنوك



VALUE OF GROSS OUTPUT & VALUE ADDED BY BANK NATIONALITY
BANKS STATISTICS

2019

Table No. (18) (Value QR. 000)

جدول رقم (١٨) القيمة ألف ريال قطري

Particulars	Bank Nationality الجنسية البنك					البيان
	المجموع Total	أخرى Other	أوروبية European	عربية Arabic	قطرية Qatari	
A- Gross Output						أ- الإنتاج الإجمالي
1- Interest Received	60,629,059	42,705	740,305	440,833	59,405,216	١- الفوائد المحصلة
2- Interest Paid	32,202,661	15,530	144,297	151,473	31,891,361	٢- الفوائد المدفوعة
3- Revenue of Bonds	4,835,867	8,653	7,055	0	4,820,159	٣- إيرادات أوراق مالية
4- Other Revenues	7,055,331	14,125	395,329	126,608	6,519,269	٤- الإيرادات الأخرى
Total (1-2+3+4)	40,317,596	49,953	998,392	415,968	38,853,283	المجموع (٤+٣+٢-١)
B- Cost Of Production						ب- مستلزمات الإنتاج
1- Goods	459,060	480	3,670	5,430	449,480	١- سلعية
2- Services	2,979,239	14,390	129,180	65,474	2,770,195	٢- خدمية
3- Commission Paid	-48,012	8	0	3,138	-51,158	٣- العمولات المدفوعة
Total (1+2+3)	3,390,287	14,878	132,850	74,042	3,168,517	المجموع (٣+٢+١)
C- Gross Value Added (A-B)	36,927,309	35,075	865,542	341,926	35,684,766	ج- القيمة المضافة الإجمالية (أ-ب)
D- Depreciation	991,461	4,501	22,049	11,717	953,194	د- الإهلاك
E- Net Value Added (C-D)	35,935,848	30,574	843,493	330,209	34,731,572	هـ- القيمة المضافة الصافية (ج-د)
F- Compensations Of Employees	4,978,780	14,453	188,469	89,537	4,686,321	و- تعويضات العاملين
G- Operating Surplus (E-F)	30,957,068	16,121	655,024	240,672	30,045,251	ز- فائض التشغيل (هـ-و)

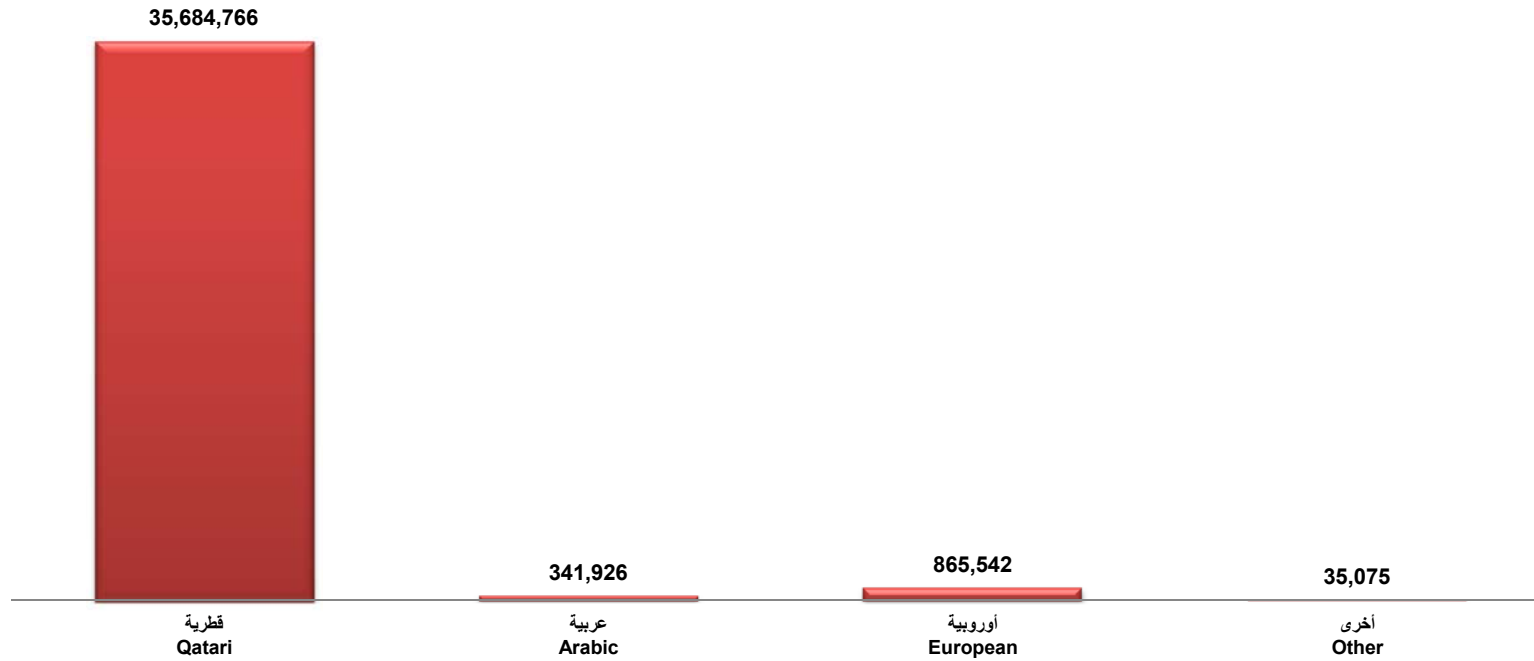


تقديرات القيمة المضافة حسب جنسية البنك
احصاءات البنوك

ESTIMATES OF VALUE ADDED BY BANK NATIONALITY
BANKS STATISTICS

2019

القيمة ألف ريال QR.000



شكل (6) Graph

أهم المؤشرات الإقتصادية حسب جنسية البنك
احصاءات البنوك



MAIN ECONOMIC INDICATORS BY BANK NATIONALITY
BANKS STATISTICS

2019

Table No. (19)

جدول رقم (١٩)

Bank Nationality	نصيب المشتغل من القيمة المضافة الاجمالية ريال قطري، Gross Value Per Worker (QR.)	إنتاجية المشتغل ريال قطري Productivity Of Employee (QR.)	نسبة المستلزمات الخدمية إلى قيمة الإنتاج Percentage Of Intermediate Services To Output	نسبة المستلزمات السلعية إلى قيمة الإنتاج Percentage Of Intermediate Goods To Output	متوسط الأجر السني ١ ريال قطري Average Annual Wage (1) (QR.)	جنسية البنك
QATARI	3,698,670	4,027,082	7.13	1.16	485,730	قطرية
ARABIC	1,340,886	1,631,247	15.74	1.31	351,124	عربية
EUROPEAN	2,041,373	2,354,699	12.94	0.37	444,502	أوروبية
OTHER	422,591	601,843	28.81	0.96	174,135	أخرى
Total	3,547,292	3,872,968	7.39	1.14	478,269	المجموع

(1) Includes Wages, Salaries, Payments in-kind & remuneration of board of directors.

(١) يشمل الأجر و الرواتب و المزايا العينية و مكافآت مجلس الإدارة.

إحصاءات التأمين
Insurance Statistics



عدد المشتغلين وتقديرات تعويضات العاملين حسب الجنسية وجنسية شركة التأمين
احصاءات التأمين

NUMBER OF EMPLOYEES & ESTIMATES OF COMPENSATIONS OF EMPLOYEES BY
NATIONALITY & NATIONALITY OF INSURANCE COMPANY
INSURANCE STATISTICS
2019

Table No. (20) (Value QR. 000)

جدول رقم (٢٠) القيمة ألف ريال قطري

Nationality of Insurance Company	تعويضات العاملين Compensations Of Employees			عدد المشتغلين Number of Employees			جنسية شركة التأمين
	المجموع Total	غير قطريين Non-Qatari	قطريون Qataris	المجموع Total	غير قطريين Non-Qatari	قطريون Qataris	
Qatari	250,871	207,267	43,604	1,106	994	112	قطرية
Arabic	81,673	74,170	7,503	262	222	40	عربية
Other	5,702	5,702	0	30	30	0	أخرى
Total	338,246	287,139	51,107	1,398	1,246	152	المجموع

عدد و قيمة و تائق التأمين حسب النوع و جنسية شركة التأمين
احصاءات التأمين



NUMBER & VALUE OF INSURANCE POLICIES BY TYPE & NATIONALITY OF INSURANCE COMPANY
INSURANCE STATISTICS
2019

Table No. (21) (Value QR. 000)

جدول رقم (٢١) القيمة ألف ريال قطري

Type	المجموع Total		أخرى Other		عربية Arabic		قطرية Qatari		النوع
	القيمة Value	العدد Number	القيمة Value	العدد Number	القيمة Value	العدد Number	القيمة Value	العدد Number	
Cars	37,318,086	591,552	0	0	2,048,865	135,732	35,269,221	455,820	السيارات
Cargo & Transport	218,466,776	25,936	328,903	115	4,866,720	9,481	213,271,153	16,340	النقل و الشحن
Fire & Theft	397,856,525	8,933	2,028,207	251	36,991,122	3,104	358,837,196	5,578	الحريق و السرقة
Other \ Life	1,308,164,844	89,476	16,183,401	48,330	13,844,749	23,590	1,278,136,694	17,556	أخرى / الحياة
Total	1,961,806,231	715,897	18,540,511	48,696	57,751,456	171,907	1,885,514,264	495,294	المجموع

قيمة الإنتاج الإجمالي والقيمة المضافة حسب جنسية شركة التأمين
احصاءات التأمين



VALUE OF GROSS OUTPUT & VALUE ADDED BY NATIONALITY OF INSURANCE COMPANY
INSURANCE STATISTICS
2019

Table No. (22) (Value QR. 000)

جدول رقم (٢٢) القيمة ألف ريال قطري

Particulars	جنسية شركة التأمين Nationality of Insurance Company				البيان
	المجموع Total	أخرى Other	عربية Arabic	قطرية Qatari	
A- Gross Output					أ- الإنتاج الإجمالي
1- Net Collected Premiums	3,445,624	216,227	551,087	2,678,310	١- الأقساط المحصلة الصافية
2- Net Claims Paid	2,181,202	56,937	224,212	1,900,053	٢- التعويضات المدفوعة الصافية
3- Commissions Received	191,805	13,711	25,682	152,412	٣- العمولات المحصلة
4- Income From Investing Technical Reserves	6,725	0	0	6,725	٤- الدخل من استثمار الاحتياطي
5- Change In Tehnical Reserves	506,868	35,169	64,439	407,260	٥- التغير في الاحتياطي الفني
6- Other Revenues	36,064	3,634	1,853	30,577	٦- إيرادات أخرى
Total (1-2+3+4-5+6)	992,148	141,466	289,971	560,711	المجموع (١-٢+٣+٤-٥+٦)
B- Cost Of Production					ب- مستلزمات الإنتاج
1- Goods	18,680	280	3,574	14,826	١- سلعية
2- Services	300,735	12,280	23,161	265,294	٢- خدمية
3- Commission Paid	257,649	50,467	48,453	158,729	٣- العمولات المدفوعة
Total (1+2+3)	577,064	63,027	75,188	438,849	المجموع (١+٢+٣)
C- Gross Value Added (A-B)	415,084	78,439	214,783	121,862	ج- القيمة المضافة الإجمالية (أ - ب)
D- Depreciation	67,634	618	28,284	38,732	د- الإهلاك
E- Net Value Added (C-D)	347,450	77,821	186,499	83,130	هـ- القيمة المضافة الصافية (ج - د)
F- Compensation Of Employees	338,245	5,702	81,673	250,870	و- تعويضات العاملين
G- Operating Surplus (E-F)	9,205	72,119	104,826	-167,740	ز- فائض التشغيل (هـ - و)

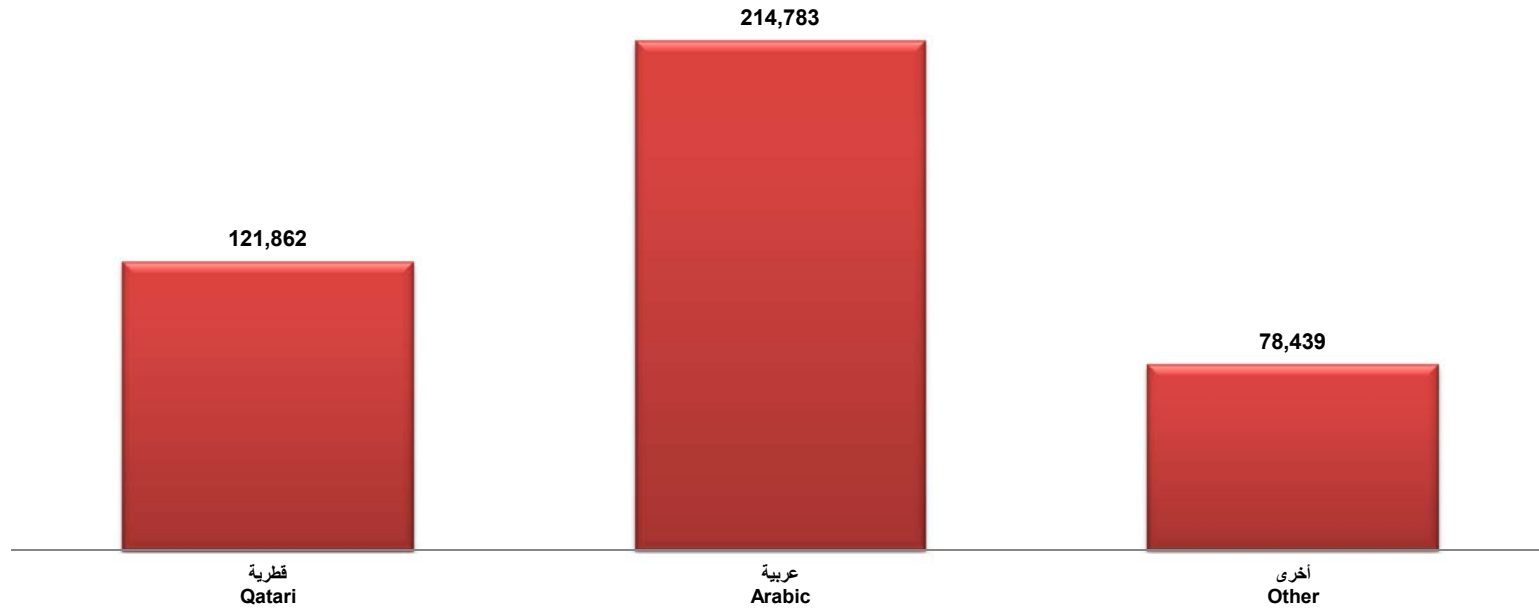


تقديرات القيمة المضافة حسب جنسية شركة التأمين
احصاءات التأمين

ESTIMATES OF VALUE ADDED BY NATIONALITY OF INSURANCE COMPANY
INSURANCE STATISTICS

2019

القيمة ألف ريال QR.000 Value



شكل (7) Graph

أهم المؤشرات الاقتصادية حسب جنسية شركة التأمين
احصاءات التأمين



MAIN ECONOMIC INDICATORS BY NATIONALITY OF INSURANCE COMPANY
INSURANCE STATISTICS
2019

Table No. (23)

جدول رقم (٢٣)

Nationality of Insurance Company	نصيب المشتغل من القيمة المضافة الاجمالية ريال قطري Gross Value Per Worker (QR.)	إنتاجية المشتغل ريال قطري Productivity Of Employee (QR.)	نسبة المستلزمات الخدمية إلى قيمة الإنتاج (%) Percentage Of Intermediate Services To Output	نسبة المستلزمات السلعية إلى قيمة الإنتاج (%) Percentage Of Intermediate Goods To Output	متوسط الأجر السنوي ١ ريال قطري Average Annual Wage (1) (QR.)	جنسية شركة التأمين
Qatari	110,183	506,972	47.31	2.64	226,827	قطرية
Arabic	819,786	1,106,760	7.99	1.23	311,728	عربية
Other	2,614,582	4,715,506	8.68	0.20	190,063	أخرى
Total	296,912	709,690	30.31	1.88	241,949	المجموع

(1) Includes Wages, Salaries, Payments in-kind & remuneration of board of directors.

(١) يشمل الأجر و الرواتب و المزايا العينية و مكافآت مجلس الإدارة.

الفصل السابع
إحصاءات خدمات الأعمال
Chapter 7
Business Services Statistics

عدد المشتغلين وتقديرات تعويضات العاملين حسب الجنسية والنشاط الاقتصادي الرئيسي
احصاءات خدمات الاعمال



NUMBER OF EMPLOYEES & COMPENSATIONS OF EMPLOYEES BY NATIONALITY & MAIN ECONOMIC ACTIVITY
BUSINESS SERVICES STATISTICS

2019

جدول رقم (٢٤) القيمة ألف ريال قطري

Table No. (24) (Value QR. 000)

رمز النشاط Activity Code	النشاط الاقتصادي الرئيسي	تعويضات العاملين Compensations Of Employees			عدد المشتغلين Number of Employees			Main Economic Activity
		المجموع Total	غير قطريين Non-Qatari	قطريون Qataris	المجموع Total	غير قطريين Non-Qatari	قطريون Qataris	
59	Motion picture, video and television programme production, sound recording and music publishing ac	36,974	35,789	1,185	473	461	12	أنشطة إنتاج الأفلام والبرامج التلفزيونية والتسجيلات الصوتية ونشر الموسيقى
62	Computer programming, consultancy and related activities	445,991	422,388	23,603	3,059	3,019	40	أنشطة البرمجة الحاسوبية والخبرة الاستشارية وما يتصل بها من أنشطة
64	Financial service activities, except insurance and pension funding	448,474	336,518	111,956	3,326	3,046	280	أنشطة الخدمات المالية ، فيما عدا تمويل التأمين وصناديق المعاشات
66	Activities auxiliary to financial service and insurance activities	399,291	303,035	96,256	3,468	3,306	162	الأنشطة المساعدة لأنشطة الخدمات المالية وأنشطة التأمين
68	Real estate activities	2,727,347	1,807,228	920,119	20,222	19,283	939	الأنشطة العقارية
69	Legal and accounting activities	594,666	592,854	1,812	2,763	2,756	7	الأنشطة القانونية وأنشطة المحاسبة
70	Activities of head offices; management consultancy activities	849,007	785,951	63,056	4,200	4,101	99	أنشطة المكاتب الرئيسية ، والأنشطة الاستشارية في مجال الإدارة
71	Architectural and engineering activities; technical testing and analysis	4,858,106	4,840,093	18,013	26,432	26,412	20	الأنشطة المعمارية والهندسية ، والاختبارات الفنية والتحليل
73	Advertising and market research	494,569	465,580	28,989	5,210	5,072	138	أبحاث الإعلان والسوق
74	Other professional, scientific and technical activities	215,758	212,279	3,479	4,183	4,166	17	الأنشطة المهنية والعلمية والتقنية الأخرى
75	Veterinary activities	10,418	9,373	1,045	160	154	6	الأنشطة البيطرية
77	Rental and leasing activities	533,972	523,913	10,059	10,074	10,007	67	الأنشطة الإيجارية
78	Employment activities	1,435,082	1,429,213	5,869	39,750	39,714	36	أنشطة الاستخدام
79	Travel agency, tour operator, reservation service and related activities	283,643	272,142	11,501	4,059	4,027	32	وكالات السفر ومنظمو الرحلات السياحية وخدمات الحجز والأنشطة المتصلة بها
80	Security and investigation activities	733,295	725,203	8,092	29,902	29,873	29	أنشطة الأمن والتحقيقات
81	Services to buildings and landscape activities	1,953,276	1,938,481	14,795	61,573	61,548	25	أنشطة تقديم الخدمات للمباني وتجميل المواقع
82	Office administrative, office support and other business support activities	175,715	174,949	766	3,225	3,217	8	الأنشطة الإدارية للمكاتب ، وأنشطة الدعم للمكاتب وغير ذلك من أنشطة الدعم للأعمال
Total		16,195,584	14,874,989	1,320,595	222,079	220,162	1,917	المجموع



تقديرات القيمة المضافة حسب النشاط الاقتصادي الرئيسي
احصاءات خدمات الاعمال
ESTIMATES OF VALUE ADDED BY MAIN ECONOMIC ACTIVITY
BUSINESS SERVICES STATISTICS
2019

Table No. (25) (Value QR. 000)

جدول رقم (٢٥) القيمة ألف ريال قطري

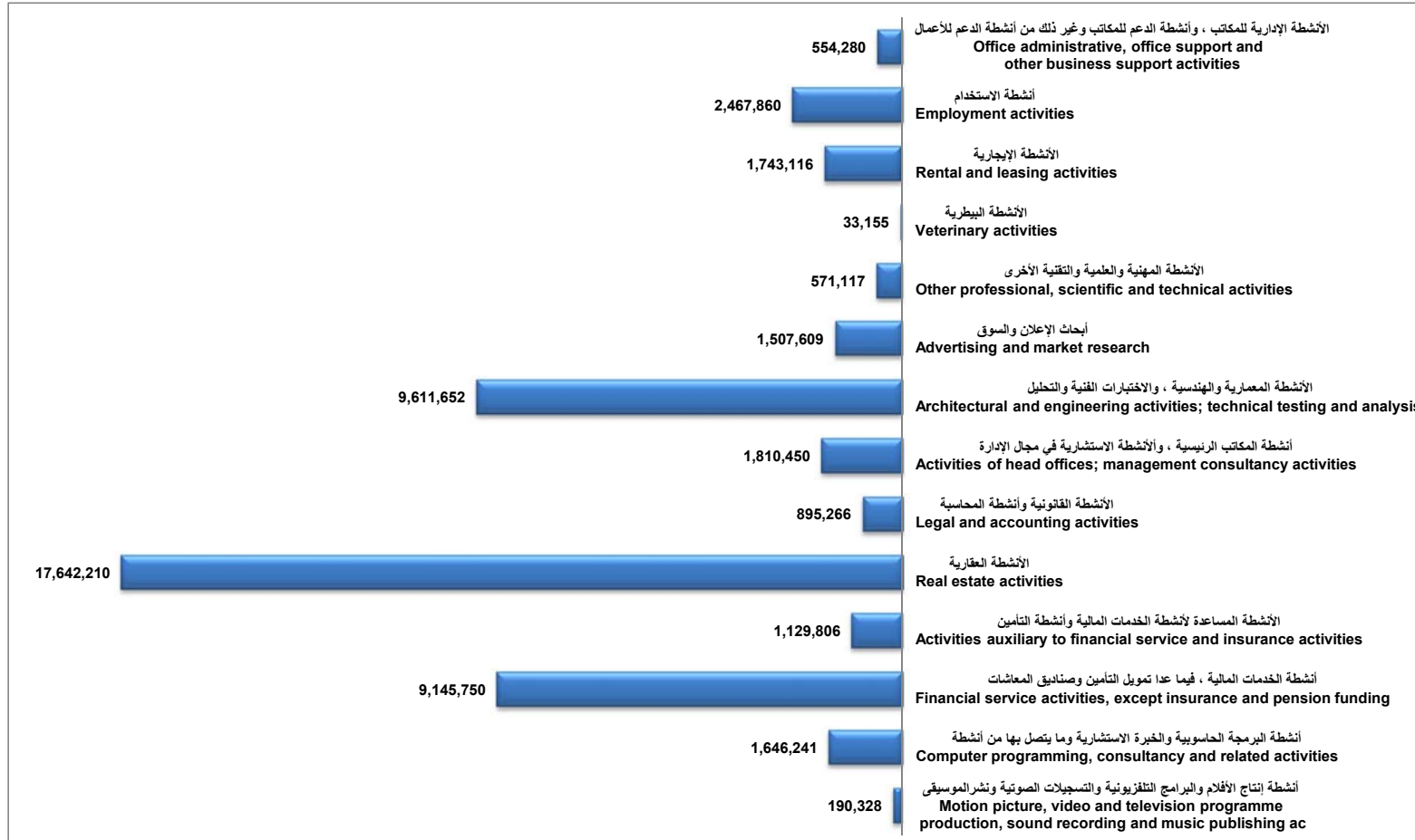
رمز النشاط Activity Code	Main Economic Activity	القيمة المضافة الصافية Net Value Added	الإهلاكات Depreciations	القيمة المضافة الإجمالية Gross Value Added	المستلزمات السلعية والخدمية Intermediate Goods & Services			قيمة الإنتاج Production Value			النشاط الاقتصادي الرئيسي
					المجموع Total	خدمات Services	سلع Goods	المجموع Total	إيرادات أخرى Other Revenues	منتجات Products	
59	Motion picture, video and television programme production, sound recording and music publishing ac	157,505	32,823	190,328	56,790	42,479	14,311	247,118	79,165	167,953	أنشطة إنتاج الأفلام والبرامج التلفزيونية والتسجيلات الصوتية ونشر الموسيقى
62	Computer programming, consultancy and related activities	1,628,510	17,731	1,646,241	611,309	267,931	343,378	2,257,550	3,973	2,253,577	أنشطة البرمجة الحاسوبية والخبرة الاستشارية وما يتصل بها من أنشطة
64	Financial service activities, except insurance and pension funding	8,892,322	253,428	9,145,750	506,895	345,537	161,358	9,652,645	3,271,344	6,381,301	أنشطة الخدمات المالية ، فيما عدا تمويل التأمين وصناديق المعاشات
66	Activities auxiliary to financial service and insurance activities	1,069,285	60,521	1,129,806	227,539	200,510	27,029	1,357,345	157,600	1,199,745	الأنشطة المساعدة لأنشطة الخدمات المالية وأنشطة التأمين
68	Real estate activities	13,829,758	3,812,452	17,642,210	4,178,329	3,320,509	857,820	21,820,539	2,139,536	19,681,003	الأنشطة العقارية
69	Legal and accounting activities	888,597	6,669	895,266	257,013	242,836	14,177	1,152,279	242	1,152,037	الأنشطة القانونية وأنشطة المحاسبة
70	Activities of head offices; management consultancy activities	1,741,050	69,400	1,810,450	501,648	429,611	72,037	2,312,098	127,639	2,184,459	أنشطة المكاتب الرئيسية ، والأنشطة الاستشارية في مجال الإدارة
71	Architectural and engineering activities; technical testing and analysis	9,423,150	188,502	9,611,652	2,127,630	1,951,989	175,641	11,739,282	36,490	11,702,792	الأنشطة المعمارية والهندسية ، والاختبارات الفنية والتحليل
73	Advertising and market research	1,276,826	230,783	1,507,609	708,861	317,519	391,342	2,216,470	221,183	1,995,287	أبحاث الإعلان والسوق
74	Other professional, scientific and technical activities	513,371	57,746	571,117	226,407	113,988	112,419	797,524	424	797,100	الأنشطة المهنية والعلمية والتقنية الأخرى
75	Veterinary activities	32,412	743	33,155	9,398	3,640	5,758	42,553	3,142	39,411	الأنشطة البيطرية
77	Rental and leasing activities	1,221,590	521,526	1,743,116	768,520	385,927	382,593	2,511,636	152,075	2,359,561	الأنشطة الإيجارية
78	Employment activities	2,377,881	89,979	2,467,860	507,121	235,414	271,707	2,974,981	253,315	2,721,666	أنشطة الاستخدام
79	Travel agency, tour operator, reservation service and related activities	759,435	30,263	789,698	458,058	438,651	19,407	1,247,756	85,501	1,162,255	وكالات السفر ومنظمو الرحلات السياحية وخدمات الحجز والأنشطة المتصلة بها
80	Security and investigation activities	1,001,538	28,170	1,029,708	171,485	87,139	84,346	1,201,193	17,810	1,183,383	أنشطة الأمن والتحقيقات
81	Services to buildings and landscape activities	3,257,630	110,748	3,368,378	1,192,803	608,058	584,745	4,561,181	281,236	4,279,945	أنشطة تقديم الخدمات للمباني وتجميل المواقع
82	Office administrative, office support and other business support activities	535,556	18,724	554,280	175,849	47,674	128,175	730,129	7,584	722,545	الأنشطة الإدارية للمكاتب ، وأنشطة الدعم للمكاتب وغير ذلك من أنشطة الدعم للأعمال
Total		48,606,416	5,530,208	54,136,624	12,685,655	9,039,412	3,646,243	66,822,279	6,838,259	59,984,020	المجموع



تقديرات القيمة المضافة حسب النشاط الاقتصادي الرئيسي
إحصاءات خدمات الأعمال
ESTIMATES OF VALUE ADDED BY MAIN ECONOMIC ACTIVITY
BUSINESS SERVICES STATISTICS

Value QR.000 القيمة ألف ريال

2019



شكل (8) Graph



أهم المؤشرات الاقتصادية حسب النشاط الاقتصادي الرئيسي
إحصاءات خدمات الأعمال

MAJOR ECONOMIC INDICATORS BY MAIN ECONOMIC ACTIVITY
BUSINESS SERVICES STATISTICS

2019

جدول رقم (٢٦)

Table No (26)

رمز النشاط Activity Code	Main Economic Activity	توزيعات القيمة المضافة الصافية Distribution Of Net Value Added		نسب المشتغل من القيمة المضافة الاجمالية ريال قطري (QR.) Value Added Per Worker	إنتاجية المشتغل ريال قطري (QR.) Productivity Of Employee	نسبة المستلزمات الخدمية إلى قيمة الإنتاج (%) Percentage Of Intermediate Services To Output	نسبة المستلزمات السلعية إلى قيمة الإنتاج (%) Percentage Of Intermediate Goods To Output	متوسط الأجر السنوي ١ ريال قطري (QR.) Average Annual Wage (1)	النشاط الاقتصادي الرئيسي
		القيمة ألف ريال قطري (Value QR. 000)	تعويضات العاملين Fانض التشغيل Compensation Of Employees Operating Surplus						
59	Motion picture, video and television programme production, sound recording and music publishing ac	120,532	36,974	402,386	522,449	17.19	5.79	78,502	أنشطة إنتاج الأفلام والبرامج التلفزيونية والتسجيلات الصوتية ونشر الموسيقى
62	Computer programming, consultancy and related activities	1,182,520	445,990	538,163	738,003	11.87	15.21	146,083	أنشطة البرمجة الحاسوبية والخبرة الاستشارية وما يتصل بها من أنشطة
64	Financial service activities, except insurance and pension funding	8,443,849	448,474	2,749,775	2,902,179	3.58	1.67	139,148	أنشطة الخدمات المالية ، فيما عدا تمويل التأمين وصناديق المعاشات
66	Activities auxiliary to financial service and insurance activities	669,993	399,292	325,780	391,391	14.77	1.99	116,208	الأنشطة المساعدة لأنشطة الخدمات المالية وأنشطة التأمين
68	Real estate activities	11,102,411	2,727,347	872,427	1,079,049	15.22	3.93	134,897	الأنشطة العقارية
69	Legal and accounting activities	293,931	594,665	324,019	417,039	21.07	1.23	215,537	الأنشطة القانونية وأنشطة المحاسبة
70	Activities of head offices; management consultancy activities	892,043	849,007	431,060	550,500	18.58	3.12	202,386	أنشطة المكاتب الرئيسية ، والأنشطة الاستشارية في مجال الإدارة
71	Architectural and engineering activities; technical testing and analysis	4,565,044	4,858,106	363,637	444,131	16.63	1.50	183,838	الأنشطة المعمارية والهندسية ، والاختبارات الفنية والتحليل
73	Advertising and market research	782,256	494,570	289,368	425,426	14.33	17.66	96,879	أبحاث الإعلان والسوق
74	Other professional, scientific and technical activities	297,614	215,758	136,533	190,658	14.29	14.10	51,654	الأنشطة المهنية والعلمية والتقنية الأخرى
75	Veterinary activities	21,994	10,418	207,219	265,958	8.55	13.53	65,111	الأنشطة البيطرية
77	Rental and leasing activities	687,617	533,972	173,031	249,319	15.37	15.23	53,280	الأنشطة الإيجارية
78	Employment activities	942,798	1,435,083	62,085	74,842	7.91	9.13	36,160	أنشطة الاستخدام
79	Travel agency, tour operator, reservation service and related activities	475,791	283,643	194,555	307,405	35.16	1.56	69,914	وكالات السفر ومنظمو الرحلات السياحية وخدمات الحجز والأنشطة المتصلة بها
80	Security and investigation activities	268,243	733,295	34,436	40,171	7.25	7.02	24,530	أنشطة الأمن والتحقيقات
81	Services to buildings and landscape activities	1,304,354	1,953,276	54,705	74,078	13.33	12.82	31,731	أنشطة تقديم الخدمات للمباني وتجميل المواقع
82	Office administrative, office support and other business support activities	359,841	175,715	171,870	226,397	6.53	17.56	54,553	الأنشطة الإدارية للمكاتب ، وأنشطة الدعم للمكاتب وغير ذلك من أنشطة الدعم للأعمال
Total		32,410,830	16,195,585	243,772	300,894	13.53	5.46	73,065	المجموع

(1) Includes Wages, Salaries, Payments in-kind & remuneration of board of directors.

(١) يشمل الأجور والرواتب و المزايا العينية و مكافآت مجلس الإدارة.

الفصل الثامن
إحصاءات الخدمات الاجتماعية والشخصية
Chapter 8
Personal and Social Services Statistics

عدد المشتغلين و تقديرات تعويضات العاملين حسب الجنسية و النشاط الإقتصادي الرئيسي
احصاءات الخدمات الاجتماعية والشخصية



NUMBER OF EMPLOYEES & ESTIMATE COMPENSATIONS OF EMPLOYEES BY NATIONALITY & MAIN ECONOMIC ACTIVITY
SOCIAL & PERSONAL SERVICE STATISTICS

2019

Table No. (27) (Value QR. 000)

جدول رقم (٢٧) القيمة ألف ريال قطري

رمز النشاط Activity Code	النشاط الإقتصادي الرئيسي	تعويضات العاملين Compensations Of Employees			عدد المشتغلين Number of Employees			Main Economic Activity
		المجموع Total	غير قطريين Non-Qatari	قطريون Qataris	المجموع Total	غير قطريين Non-Qatari	قطريون Qataris	
45	Wholesale and retail trade and repair of motor vehicles and motorcycles	868,121	854,678	13,443	19,996	19,547	449	تجارة الجملة والتجزئة، وإصلاح المركبات ذات المحركات والدراجات النارية
85	Education	2,733,108	2,680,566	52,542	26,487	26,330	157	التعليم
86	Human health activities	1,603,244	1,560,283	42,961	11,906	11,817	89	الأنشطة في مجال صحة الإنسان
87	Residential care activities	30,314	25,946	4,368	518	502	16	أنشطة الرعاية مع الإقامة
88	Social work activities without accommodation	2,531	2,531	0	54	53	1	أنشطة العمل الاجتماعي دون الإقامة
90	Creative, arts and entertainment activities	11,449	11,449	0	249	224	25	الأنشطة الإبداعية والفنون والترفيهية
91	Libraries, archives, museums and other cultural activities	63,542	63,542	0	2,265	2,262	3	أنشطة المكتبات و المحفوظات، والمتاحف والأنشطة الثقافية الأخرى
93	Sports activities and amusement and recreation activities	152,673	150,334	2,339	3,605	3,581	24	الأنشطة الرياضية والترفيه والتسلية
95	Repair of computers and personal and household goods	63,028	63,028	0	1,975	1,894	81	إصلاح أجهزة الحاسوب والسلع الشخصية والمنزلية
96	Other personal service activities	599,636	576,593	23,043	13,514	13,036	478	أنشطة الخدمات الشخصية الأخرى
Total		6,127,646	5,988,950	138,696	80,569	79,246	1,323	المجموع



تقديرات القيمة المضافة حسب النشاط الاقتصادي الرئيسي
إحصاءات الخدمات الاجتماعية والشخصية
ESTIMATES OF VALUE ADDED BY MAIN ECONOMIC ACTIVITY
SOCIAL & PERSONAL SERVICES STATISTICS
2019

Table No (28) Value QR.000

جدول رقم (٢٨) القيمة ألف ريال قطري

رمز النشاط Activity Code	Main Economic Activity	القيمة المضافة الصافية Net Value Added	الإهلاكات Depreciations	القيمة المضافة الإجمالية Gross Value Added	المستلزمات السليمة والخدمية Intermediate Goods & Services			قيمة الإنتاج Production Value			النشاط الاقتصادي الرئيسي
					المجموع Total	خدمات Services	سلع Goods	المجموع Total	إيرادات أخرى Other Revenues	منتجات Products	
45	Wholesale and retail trade and repair of motor vehicles and motorcycles	3,321,293	93,529	3,414,822	900,405	526,873	373,532	4,315,227	88,935	4,226,292	تجارة الجملة والتجزئة، وإصلاح المركبات ذات المحركات والدراجات النارية
85	Education	3,820,931	339,982	4,160,913	1,359,014	1,115,526	243,488	5,519,927	214,754	5,305,173	التعليم
86	Human health activities	2,465,034	198,819	2,663,853	960,381	460,727	499,654	3,624,234	253,852	3,370,382	الأنشطة في مجال صحة الإنسان
87	Residential care activities	34,811	235	35,046	9,310	4,057	5,253	44,356	0	44,356	أنشطة الرعاية مع الإقامة
88	Social work activities without accommodation	3,585	43	3,628	1,500	1,300	200	5,128	0	5,128	أنشطة العمل الاجتماعي دون الإقامة
90	Creative, arts and entertainment activities	43,119	4,556	47,675	25,527	20,683	4,844	73,202	0	73,202	الأنشطة الإبداعية والفنون والترفيهية
91	Libraries, archives, museums and other cultural activities	81,685	6,964	88,649	152,527	48,625	103,902	241,176	584	240,592	أنشطة المكتبات و المحفوظات، والمتاحف والأنشطة الثقافية الأخرى
93	Sports activities and amusement and recreation activities	296,745	30,811	327,556	232,047	122,163	109,884	559,603	69,978	489,625	الأنشطة الرياضية والترفيه والتسلية
95	Repair of computers and personal and household goods	115,402	1,488	116,890	48,098	25,439	22,659	164,988	7,280	157,708	إصلاح أجهزة الحاسوب والسلع الشخصية والمنزلية
96	Other personal service activities	1,549,272	58,704	1,607,976	670,284	433,651	236,633	2,278,260	60,726	2,217,534	أنشطة الخدمات الشخصية الأخرى
Total		11,731,877	735,131	12,467,008	4,359,093	2,759,044	1,600,049	16,826,101	696,109	16,129,992	المجموع




تقديرات القيمة المضافة حسب النشاط الاقتصادي الرئيسي
احصاءات الخدمات الاجتماعية والشخصية

ESTIMATES OF VALUE ADDED BY MAIN ECONOMIC ACTIVITY
SOCIAL & PERSONAL SERVICE STATISTICS

2019

القيمة ألف ريال Value QR.000



شكل (9) Graph



أهم المؤشرات الاقتصادية حسب النشاط الاقتصادي الرئيسي
إحصاءات الخدمات الاجتماعية والشخصية

MAIN ECONOMIC INDICATORS BY MAIN ECONOMIC ACTIVITY
SOCIAL & PERSONAL SERVICES STATISTICS
2019

Table No (29)

جدول رقم (٢٩)

رمز النشاط Activity Code	Main Economic Activity	توزيعات القيمة المضافة الصافية ألف ريال قطري Distribution Of Net Value Added (QR. 000)		نصيب المشتغل من القيمة المضافة الاجمالية ريال قطري Value Added Per Worker (QR.)	إنتاجية المشتغل ريال قطري Productivity Of Employee (QR.)	نسبة المستلزمات الخدمية إلى قيمة الإنتاج (%) Percentage Of Intermediate Services To Output	نسبة المستلزمات السلعية إلى قيمة الإنتاج (%) Percentage Of Intermediate Goods To Output	متوسط الأجر السنوي ريال قطري Average Annual Wage (1) (QR.)	النشاط الاقتصادي الرئيسي
		فائض التشغيل Operating Surplus	تعويضات العاملين Compensation Of Employees						
45	Wholesale and retail trade and repair of motor vehicles and motorcycles	2,453,170	868,122	170,775	215,805	12.21	8.66	44,267	تجارة الجملة والتجزئة، وإصلاح المركبات ذات المحركات والدراجات النارية
85	Education	1,087,823	2,733,108	157,093	208,401	20.21	4.41	103,715	التعليم
86	Human health activities	861,791	1,603,243	223,740	304,404	12.71	13.79	135,661	الأنشطة في مجال صحة الإنسان
87	Residential care activities	4,498	30,313	67,658	85,630	9.15	11.84	58,747	أنشطة الرعاية مع الإقامة
88	Social work activities without accommodation	1,054	2,531	67,200	94,972	25.34	3.9	50,628	أنشطة العمل الاجتماعي دون الإقامة
90	Creative, arts and entertainment activities	31,669	11,449	191,464	293,984	28.25	6.62	51,113	الأنشطة الإبداعية والفنون والترفيه
91	Libraries, archives, museums and other cultural activities	18,142	63,542	39,138	106,479	20.16	43.08	28,091	أنشطة المكتبات والمحفوظات، والمتاحف والأنشطة الثقافية الأخرى
93	Sports activities and amusement and recreation activities	144,072	152,673	90,861	155,229	21.83	19.64	42,575	الأنشطة الرياضية والترفيه والتسلية
95	Repair of computers and personal and household goods	52,374	63,028	59,185	83,538	15.42	13.73	33,278	إصلاح أجهزة الحاسوب والسلع الشخصية والمنزلية
96	Other personal service activities	949,636	599,636	118,986	168,585	19.03	10.39	45,935	أنشطة الخدمات الشخصية الأخرى
Total		5,604,231	6,127,646	154,737	208,841	16.40	9.51	77,206	المجموع

(1) Includes Wages, Salaries, Payments in-kind & remuneration of board of directors.

(١) يشمل الأجور والرواتب والمزايا العينية ومكافآت مجلس الإدارة.

